

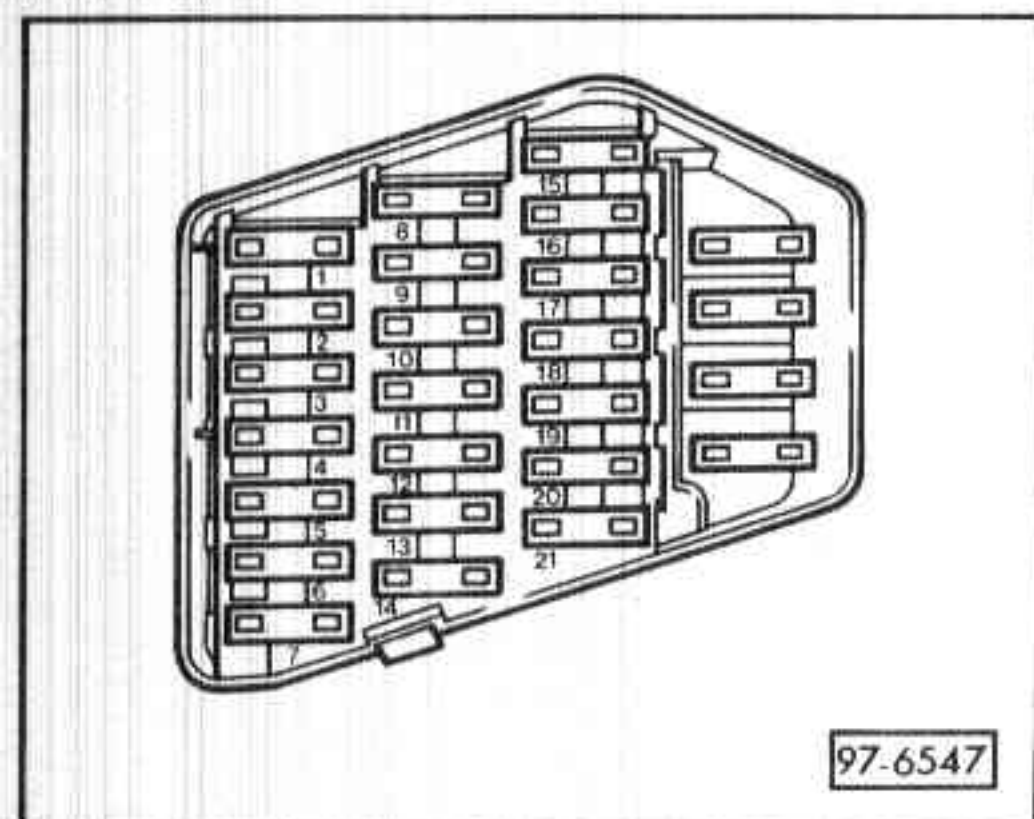
# Audi 100

## 2,8 l-Einspritzmotor (128 kW – Multipoint-Injektion – 6 Zylinder)

### Motorkennbuchstabe AAH

ab August 1992

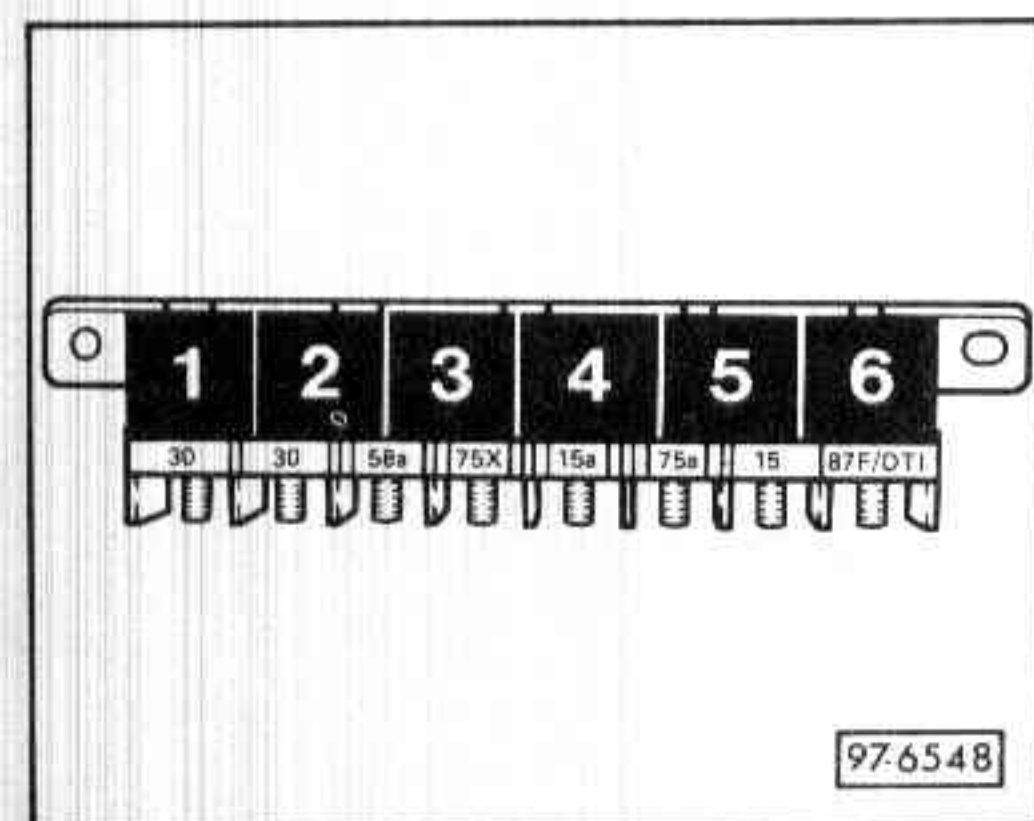
Sicherungshalter:



#### Sicherungsfarben

- 30 A – grün
- 25 A – weiß
- 20 A – gelb
- 15 A – blau
- 10 A – rot
- 5 A – beige

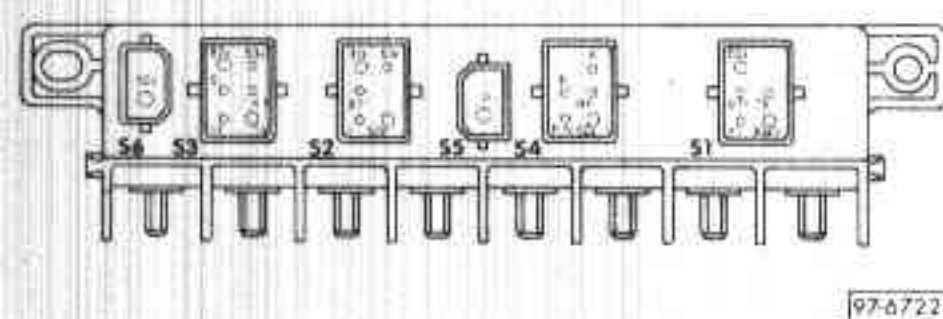
Zentralelektrik – Vorderseite:



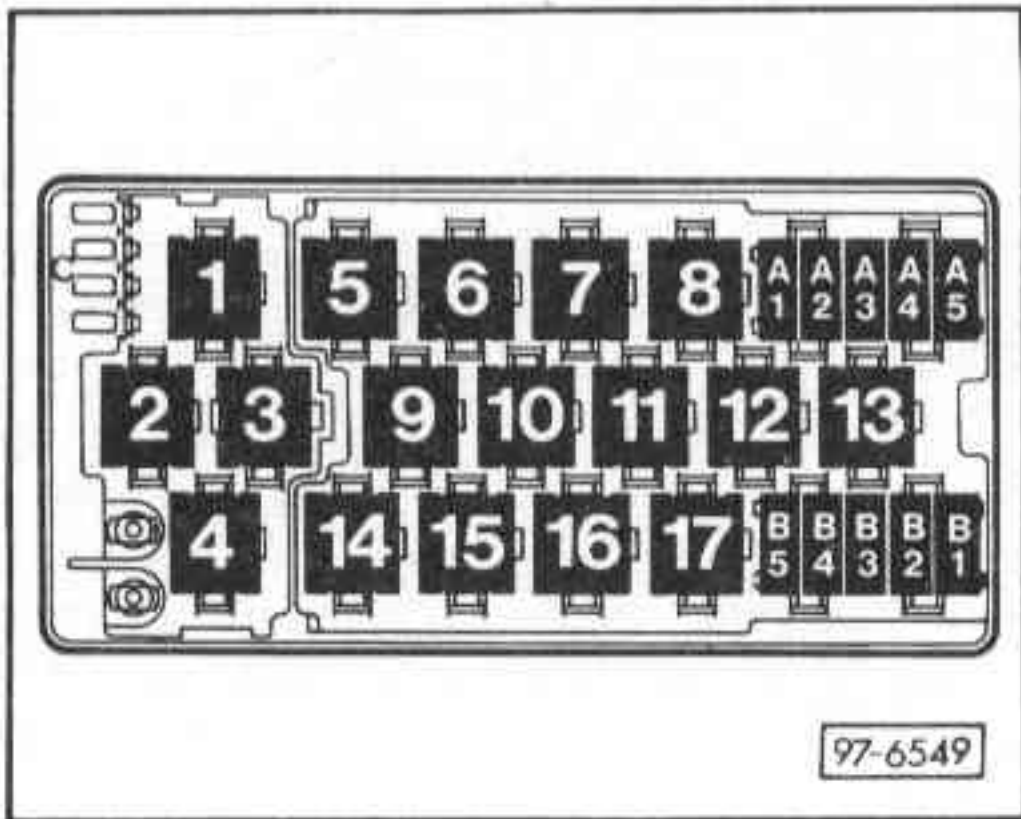
#### Relaisplatzbelegung:

- 1** – Entlastungsrelais für X-Kontakt
- 2** – Relais für Signalhorn
- 3** – Relais für Scheinwerferreinigungsanlage
- 4** – Brücke für Schaltgetriebe
  - Relais für Anlaßsperre und Rückfahrlicht bei Automatikgetriebe
- 5** – Relais für Wisch-Wasch-Intervallautomatik
- 6** – Kraftstoffpumpenrelais

Zentralelektrik – Rückseite:



Zusatzrelaissträger I:



Relaisplatzbelegung:

- 2** – Relais für 2. Stufe für Lüfter für Kühlmittel
- 3** – Relais für 3. Stufe für Lüfter für Kühlmittel
- 5** – Relais für Sekundärluftpumpe
- 9** – Steuergerät für Magnetkupplung
- 10** – Steuergerät für Magnetkupplung
- 14** – Lampenkontrollgerät
- 15** – Lampenkontrollgerät

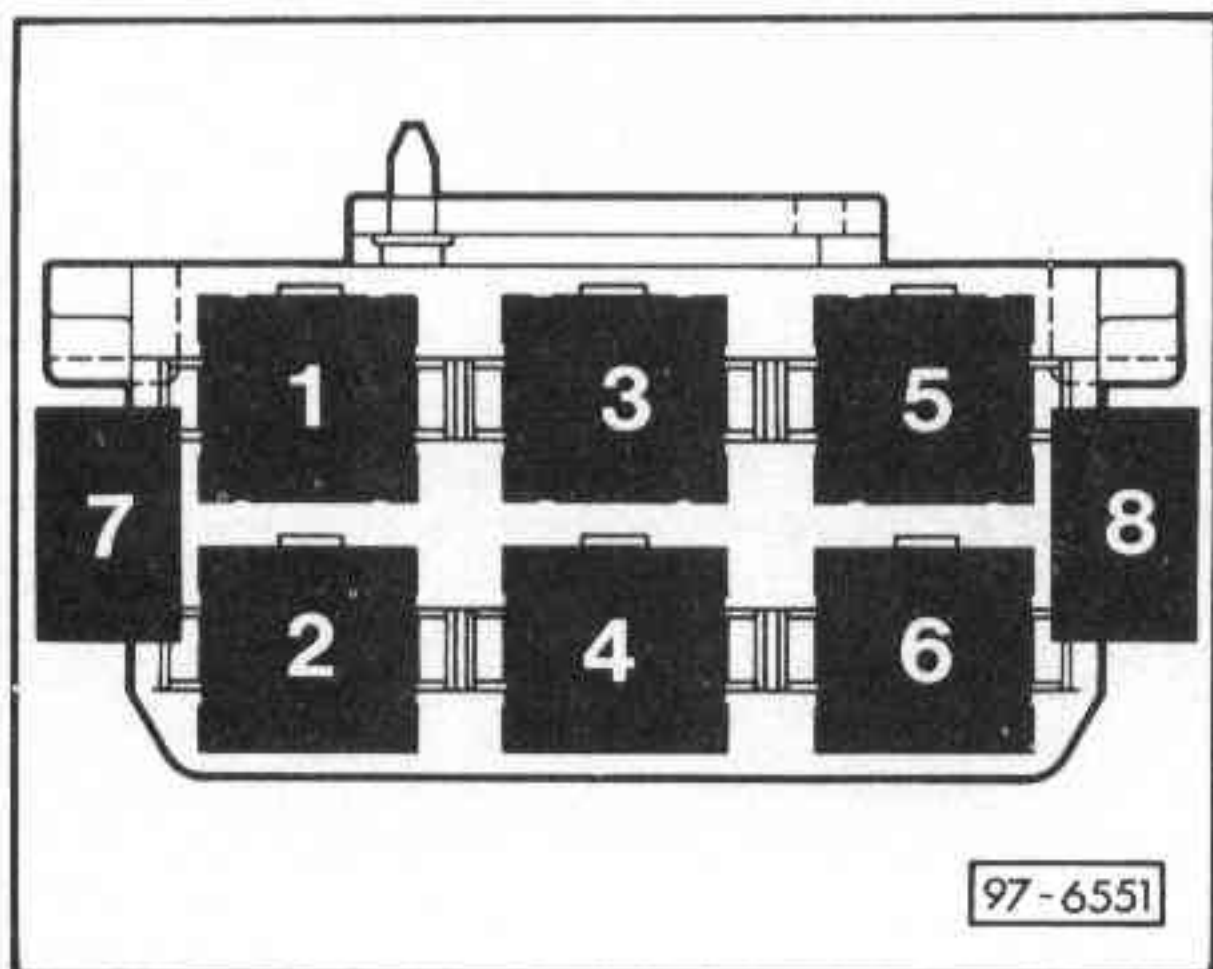
Diagnosestecker:

- C 1 – schwarz – Versorgung
- C 2 – weiß – Motor (6 Zyl., 128 kW – MPI – Motorkennbuchstaben AAH)
- C 3 – blau – Übertragungsleitung Blinkcode

Leitungsverteiler für Diagnose:

- K – Diagnosestecker – Multipoint-Injektion
- L – Diagnosestecker – Multipoint-Injektion

Zusatzrelaissträger III:



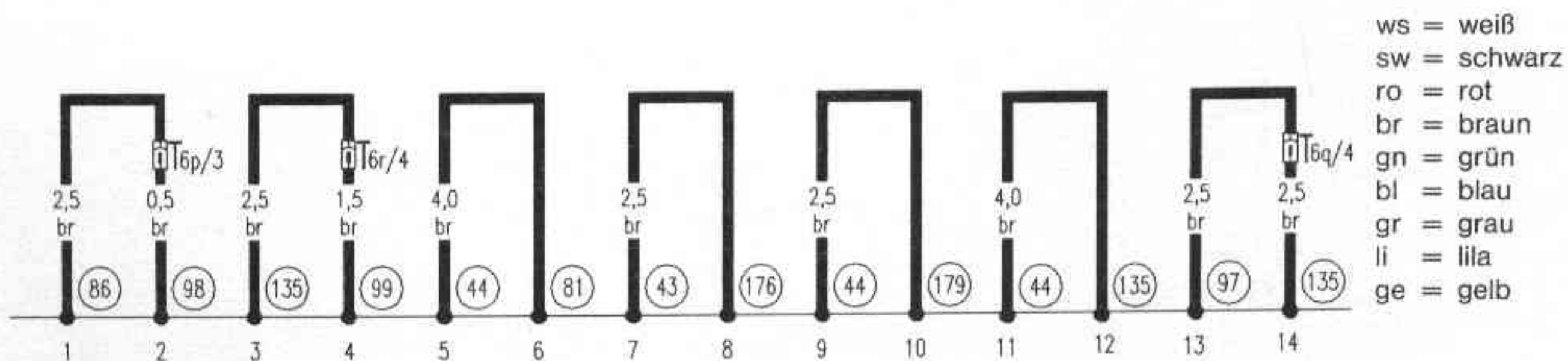

Relaisplatzbelegung:

- 8** – Einzelsicherung für Lüfter für Kühlmittel (S 42)

Elektronikbox-Belegung:

- Steuergerät für Multipoint-Injektion
- Thermosicherung für Luftmassenmesser (schwarz)
- Thermosicherung für Heizung für Lambdasonden (braun)
- Thermosicherung für Einspritzventile (rot)
- Thermosicherung für Zündspulen (gelb)

## Masseverbindungen



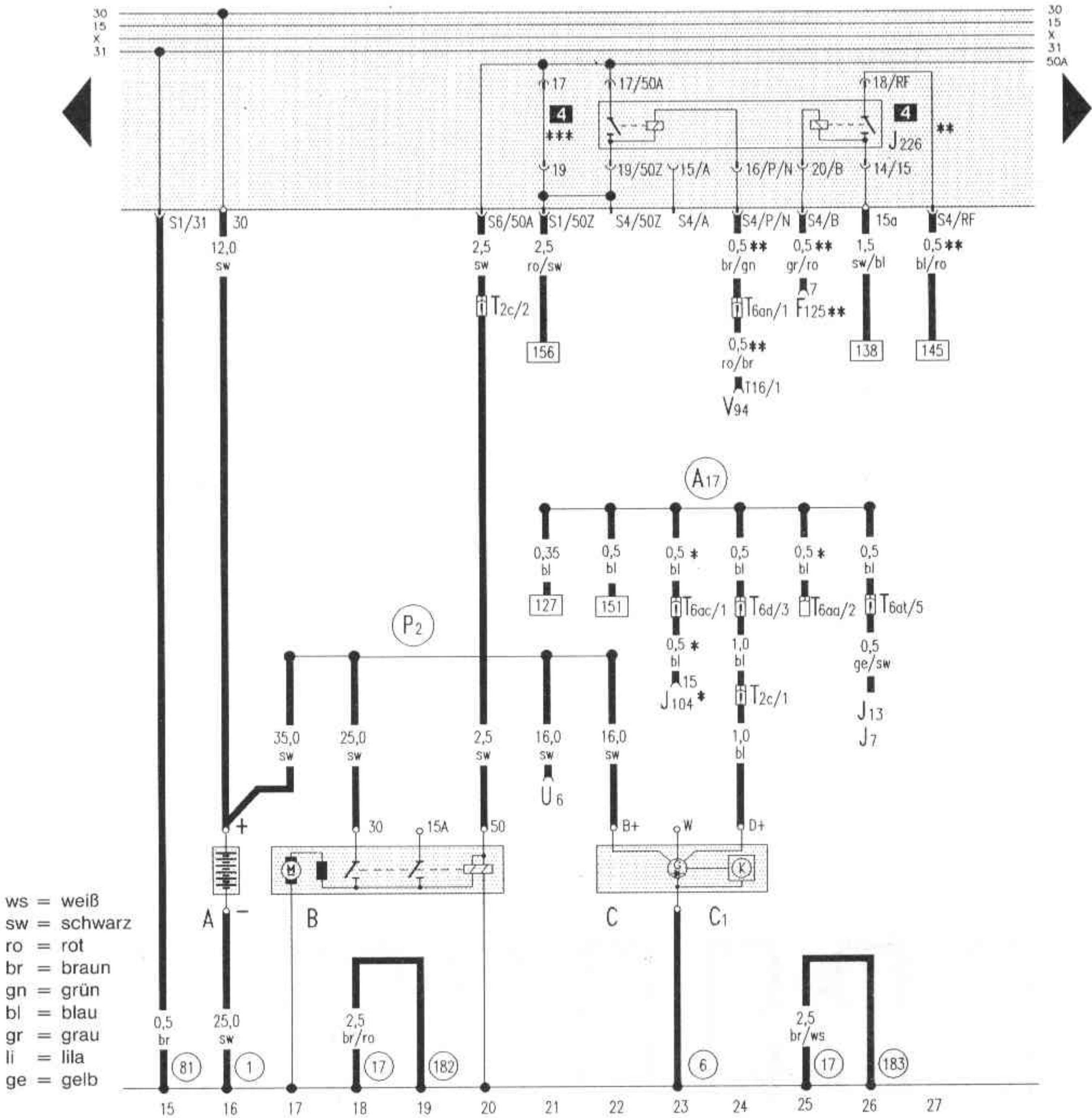
- ws = weiß
- sw = schwarz
- ro = rot
- br = braun
- gn = grün
- bl = blau
- gr = grau
- li = lila
- ge = gelb

97-15021

- T 6 - Steckverbindung, 6-fach, schwarz, im Kofferraum hinten links
- T 6q - Steckverbindung, 6-fach, rot, Kupplungsstation 3
- T 6r - Steckverbindung, 6-fach, schwarz, Kupplungsstation 3
- (43) - Massepunkt, Säule A - rechts, unten
- (44) - Massepunkt, Säule A - links, unten
- (81) - Masseverbindung - 1 -, im Schalttafelleitungsstrang
- (86) - Masseverbindung - 1 -, im Leitungsstrang hinten
- (97) - Masseverbindung - 1 -, im Leitungsstrang Klimaanlage

- (98) - Masseverbindung, im Leitungsstrang Heckklappe
- (99) - Masseverbindung, im Leitungsstrang Konsole
- (135) - Masseverbindung - 2 -, imn Schalttafelleitungsstrang
- (176) - Masseverbindung, im Leitungsstrang Scheinwerfer rechts
- (179) - Masseverbindung, im Leitungsstrang Scheinwerfer links

Batterie, Anlasser, Drehstromgenerator, Relais für Anlaßsperre und Rückfahrlicht

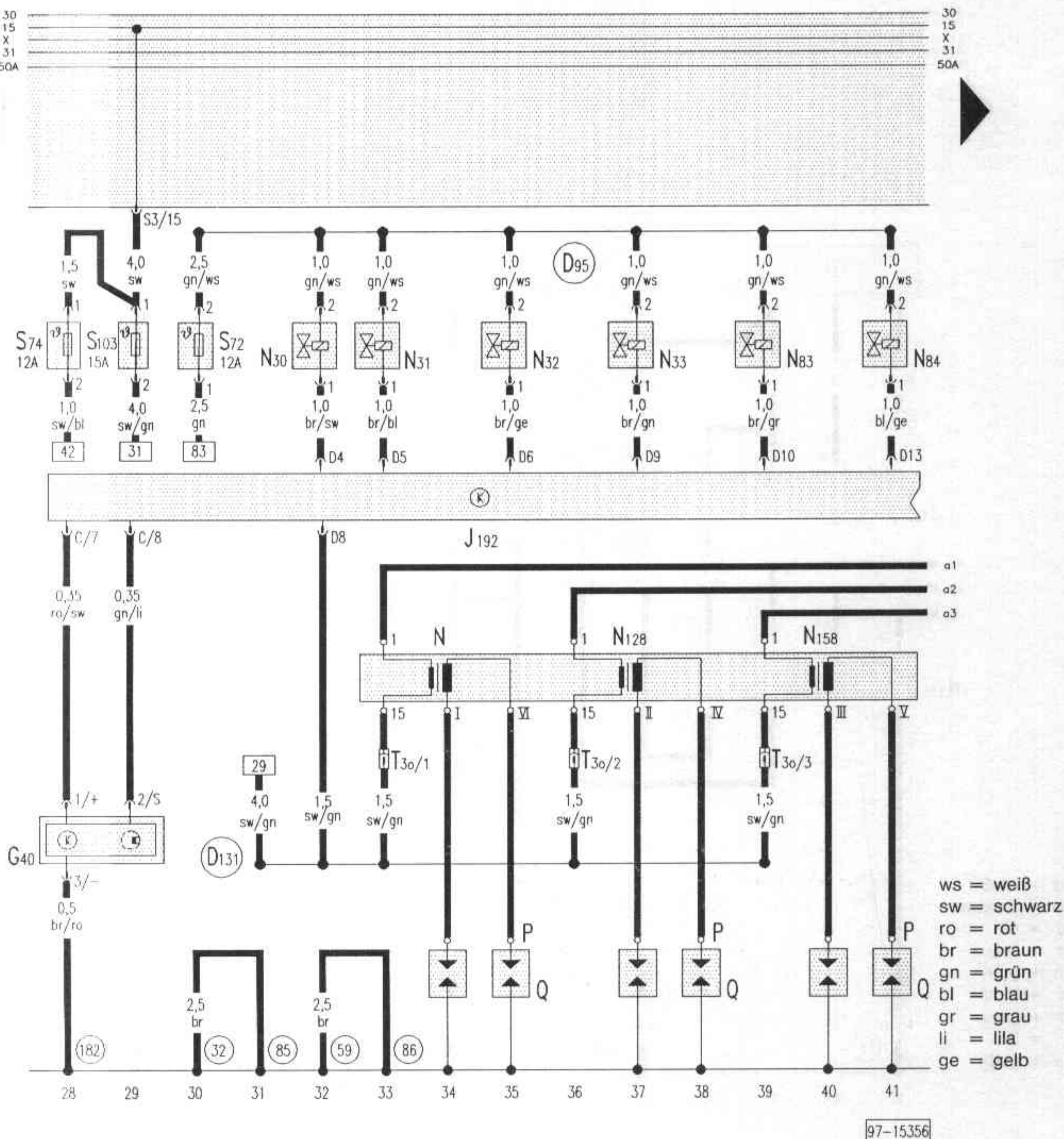


97-15156

- A - Batterie
- B - Anlasser
- C - Drehstromgenerator
- C 1 - Spannungsregler
- F 125 - Multifunktionsschalter
- J 7 - Batterie-Trennrelais
- J 13 - Relais für Frischluftgebläse
- J 104 - Steuergerät für ABS mit EDS
- J 226 - Relais für Anlaßsperre und Rückfahrlicht
- T 2c - Steckverbindung, 2-fach, braun, Nähe Anlasser
- T 6d - Steckverbindung, 6-fach, grau, Kupplungsstation 2
- T 6aa - Steckverbindung, 6-fach, rot, Kupplungsstation 1
- T 6ac - Steckverbindung, 6-fach, blau, Kupplungsstation 1
- T 6an - Steckverbindung, 6-fach, weiß, Kupplungsstation 2
- T 6at - Steckverbindung, 6-fach, braun, Kupplungsstation 3
- T 16 - Steckverbindung, 16-fach, Anschlußstecker C an V 94, unter dem Fondsitz rechts
- U 6 - Fremdstartsteckdose
- V 94 - Motor für Zentralverriegelung mit Steuergerät für Abschaltverzögerung-Innenleuchten und Diebstahlwarnanlage

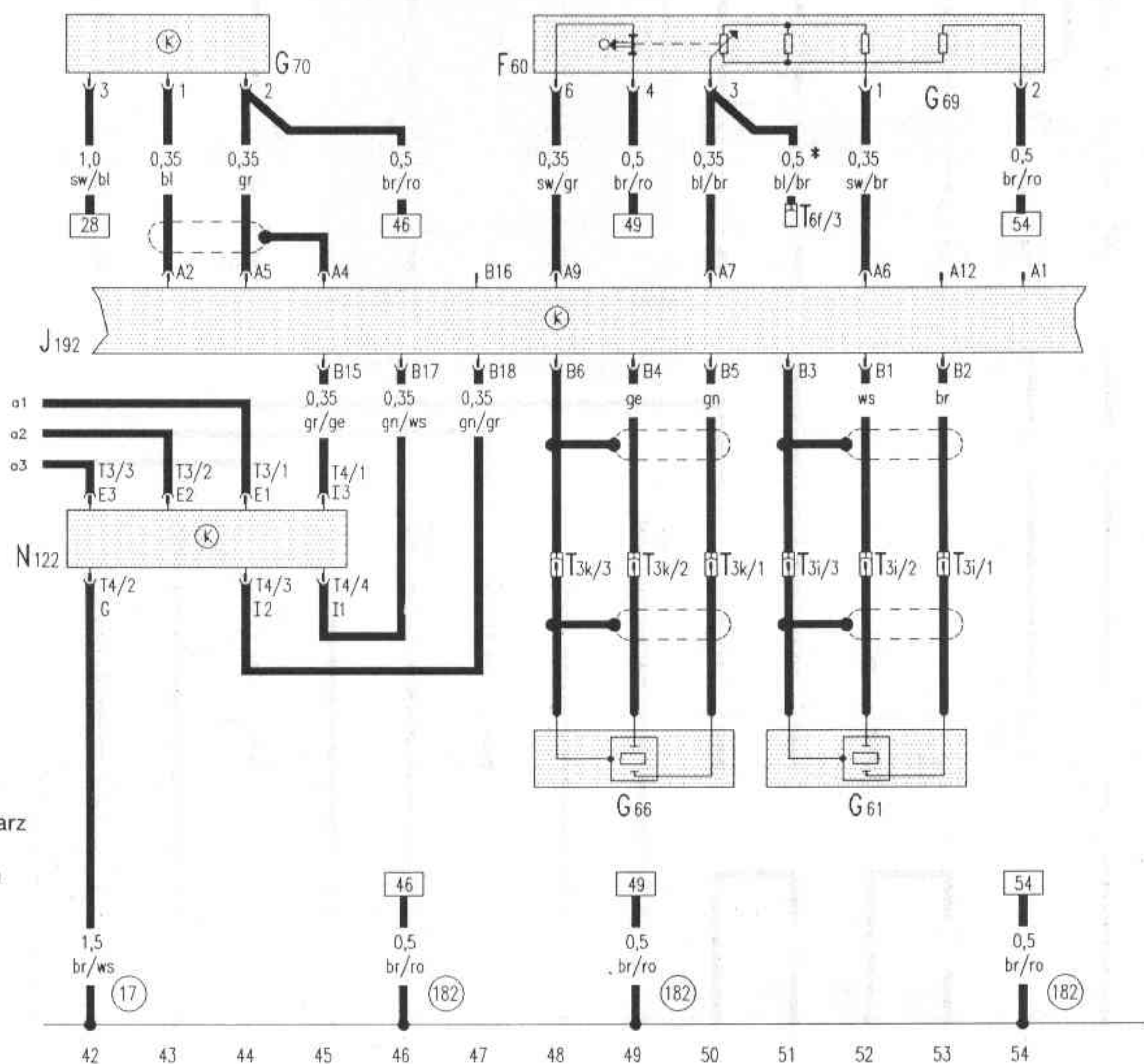

- 1 - Masseband, Batterie - Aufbau
- 6 - Masseband, Motor - Generator
- 17 - Massepunkt, am Saugrohr
- 81 - Masseverbindung - 1 -, im Schalttafelleitungsstrang
- 182 - Masseverbindung - 1 -, im Leitungsstrang Motorraum-6 Zylinder
- 183 - Masseverbindung - 2 -, im Leitungsstrang Motorraum-6 Zylinder
- A17 - Verbindung (61), im Schalttafelleitungsstrang
- P2 - Plusverbindung (30), im Leitungsstrang Batterie
- \* Länderausführung
- \*\* nur Fahrzeuge mit Automatikgetriebe
- \*\*\* nur Fahrzeuge mit Schaltgetriebe

Steuergerät für Multipoint-Injektion, Zündanlage, Einspritzventile, Hallgeber, Thermosicherungen



- G 40 - Hallgeber
  - J 192 - Steuergerät für Multipoint-Injektion
  - N - Zündspule
  - N 30 - Einspritzventil Zylinder 1
  - N 31 - Einspritzventil Zylinder 2
  - N 32 - Einspritzventil Zylinder 3
  - N 33 - Einspritzventil Zylinder 4
  - N 83 - Einspritzventil Zylinder 5
  - N 84 - Einspritzventil Zylinder 6
  - N 128 - Zündspule 2
  - N 158 - Zündspule 3
  - P - Zündkerzenstecker
  - Q - Zündkerzen
  - S 72 - Thermosicherung für Einspritzventile
  - S 74 - Thermosicherung für Luftmassenmesser
  - S 103 - Thermosicherung für Zündspulen
  - T 30 - Steckverbindung, 3-fach, weiß, an der Spritzwand mitte
- (32) - Massepunkt, hinter Schalttafel links
  - (59) - Massepunkt, Nähe Schlußleuchte links
  - (85) - Masseverbindung - 1 -, im Leitungsstrang Motorraum
  - (86) - Masseverbindung - 1 -, im Leitungsstrang hinten
  - (182) - Masseverbindung - 1 -, im Leitungsstrang Motorraum-6 Zylinder
  - (D95) - Verbindung (Einspritzventile), im Leitungsstrang Motorraum
  - (D131) - Verbindung (Zündspulen), im Leitungsstrang Motorraum

Steuergerät für Multipoint-Injektion, Klopfensoren, Drosselklappenpotentiometer, Luftmassenmesser, Leistungsendstufe für Zündspulen



97-15158

- F 60 - Leerlaufschalter
- G 61 - Klopfsensor I
- G 66 - Klopfsensor II
- G 69 - Drosselklappenpotentiometer
- G 70 - Luftmassenmesser
- J 192 - Steuergerät für Multipoint-Injektion
- N 122 - Leistungsendstufe
- T 3 - Steckverbindung, 3-fach, weiß, an der Spritzwand rechts
- T 3i - Steckverbindung, 3-fach, blau, an der Spritzwand rechts
- T 3k - Steckverbindung, 3-fach, blau, an der Spritzwand mitte
- T 4 - Steckverbindung, 4-fach, schwarz, an der Spritzwand rechts
- T 6f - Steckverbindung, 6-fach, gelb, im Fußraum vorn rechts

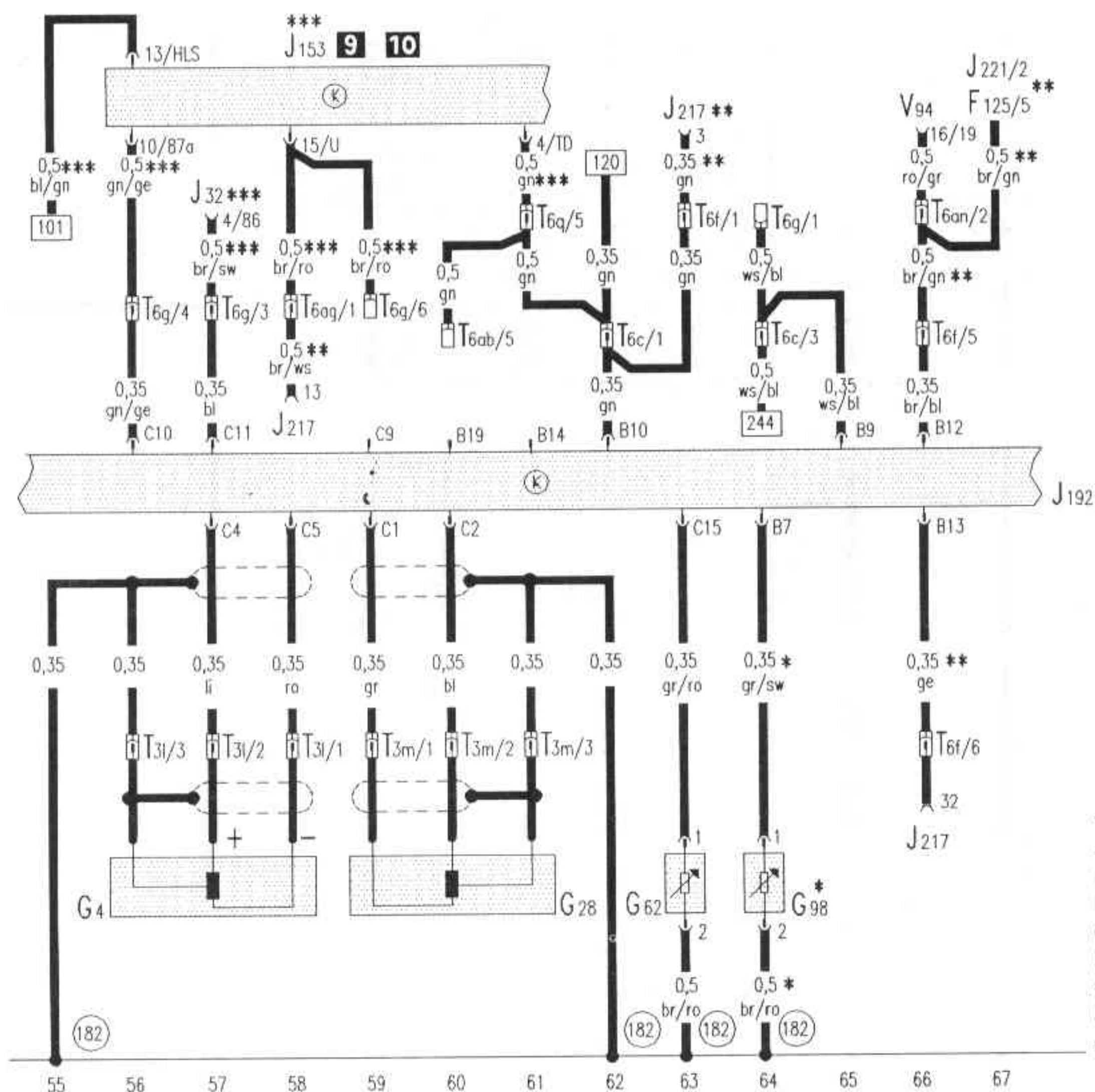
- (17) - Massepunkt, am Saugrohr
- (182) - Masseverbindung - 1 -, im Leitungsstrang Motorraum-6 Zylinder

\* Länderausführung

Steuergerät für Multipoint-Injektion, Geber für Zündzeitpunkt, Motordrehzahl, Kühlmitteltemperatur und Abgasrückführung

30  
15  
X  
31  
50A

30  
15  
X  
31  
50A



ws = weiß  
sw = schwarz  
ro = rot  
br = braun  
gn = grün  
bl = blau  
gr = grau  
li = lila  
ge = gelb

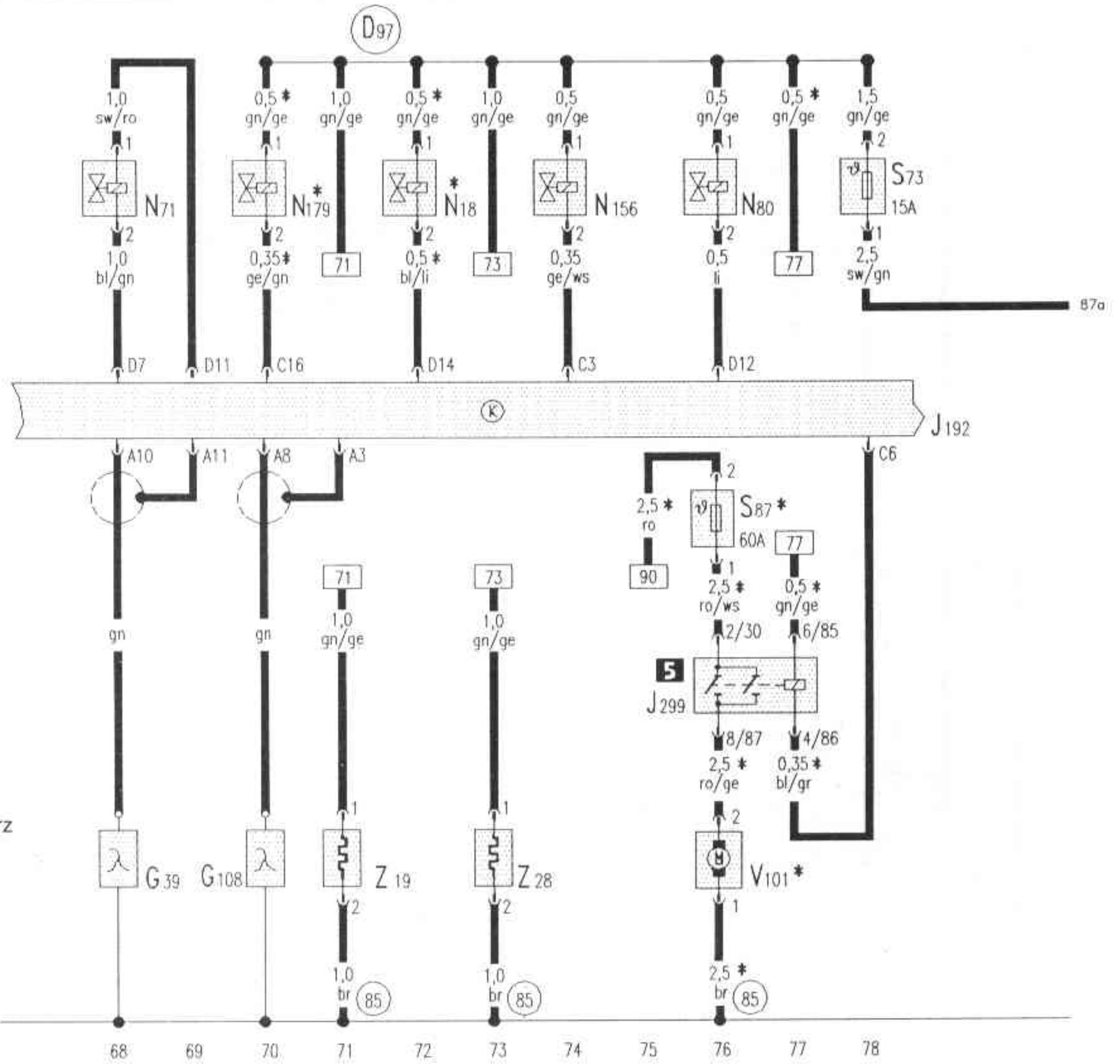

97-15159

- F 125 - Multifunktioinsschalter
- G 4 - Geber für Zündzeitpunkt
- G 28 - Geber für Motordrehzahl
- G 62 - Geber für Kühlmitteltemperatur
- G 98 - Temperaturfühler - Abgasrückführung
- J 32 - Relais für Klimaanlage
- J 153 - Steuergerät für Magnetkupplung
- J 192 - Steuergerät für Multipoint-Injektion
- J 217 - Steuergerät für autom. Getriebe
- J 221 - Steuergerät für Wählhebelsperre
- T 3l - Steckverbindung, 3-fach, schwarz, an der Spritzwand rechts
- T 3m - Steckverbindung, 3-fach, grau, an der Spritzwand rechts
- T 6c - Steckverbindung, 6-fach, grün Kupplungsstation 2
- T 6f - Steckverbindung, 6-fach, gelb, im Fußraum vorn rechts
- T 6g - Steckverbindung, 6-fach, blau, Kupplungsstation 2
- T 6q - Steckverbindung, 6-fach, rot, Kupplungsstation 3
- T 6ab - Steckverbindung, 6-fach, gelb, Kupplungsstation 1

- T 6ag - Steckverbindung, 6-fach, orange, Kupplungsstation 2
  - T 6an - Steckverbindung, 6-fach, weiß, Kupplungsstation 2
  - V 94 - Motor für Zentralverriegelung mit Steuergerät für Abschaltverzögerung-Innenleuchten und Diebstahlwarnanlage
- (182) - Masseverbindung - 1 -, im Leitungsstrang Motorraum-6 Zylinder

- \* Länderausführung
- \*\* nur Fahrzeuge mit Automatikgetriebe
- \*\*\* nur Fahrzeuge mit Schaltgetriebe

Steuergerät für Multipoint-Injektion, Lambdasonden mit Heizung



ws = weiß  
 sw = schwarz  
 ro = rot  
 br = braun  
 gn = grün  
 bl = blau  
 gr = grau  
 li = lila  
 ge = gelb

97-15160

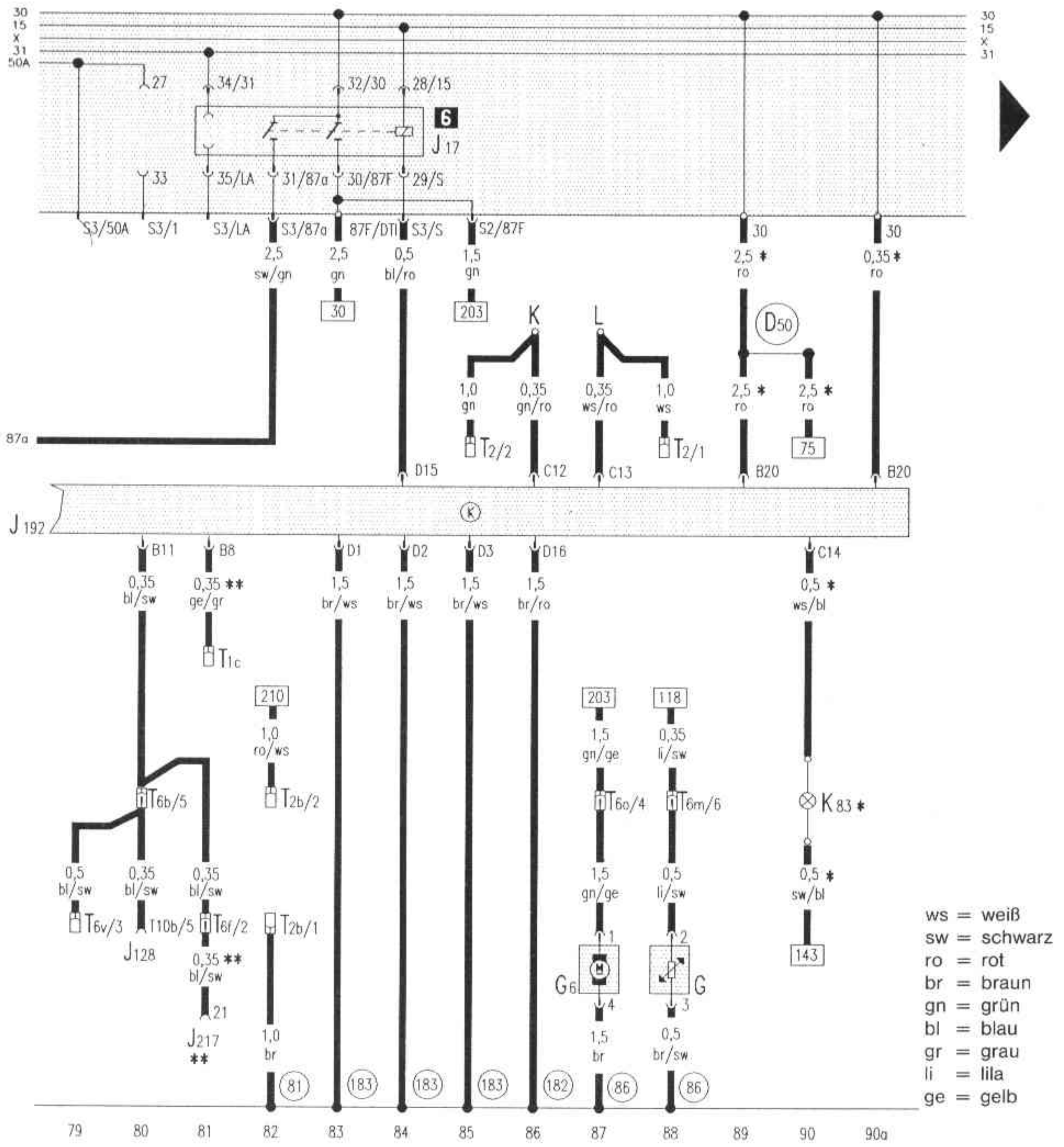
- G 39 - Lambdasonde
- G 108 - Lambdasonde II
- J 192 - Steuergerät für Multipoint-Injektion
- J 299 - Relais für Sekundärluftpumpe
- N 18 - Ventil für Abgasrückführung
- N 71 - Ventil für Leerlaufstabilisierung
- N 80 - Magnetventil 1 für Aktivkohlebehälter-Anlage (getaktet)
- N 156 - Ventil für Registersaugrohrumschaltung
- N 179 - Ventil für Registersaugrohrumschaltung
- S 73 - Thermosicherung für Heizung-Lambdasonde
- S 87 - Thermosicherung für Anhängerbetrieb
- V 101 - Motor für Sekundärluftpumpe
- Z 19 - Heizung für Lambdasonde
- Z 28 - Heizung für Lambdasonde 2

- (85) - Masseverbindung - 1 -, im Leitungsstrang Motorraum
- (D97) - Verbindung (50), im Leitungsstrang Motorraum rechts

\* Länderausführung



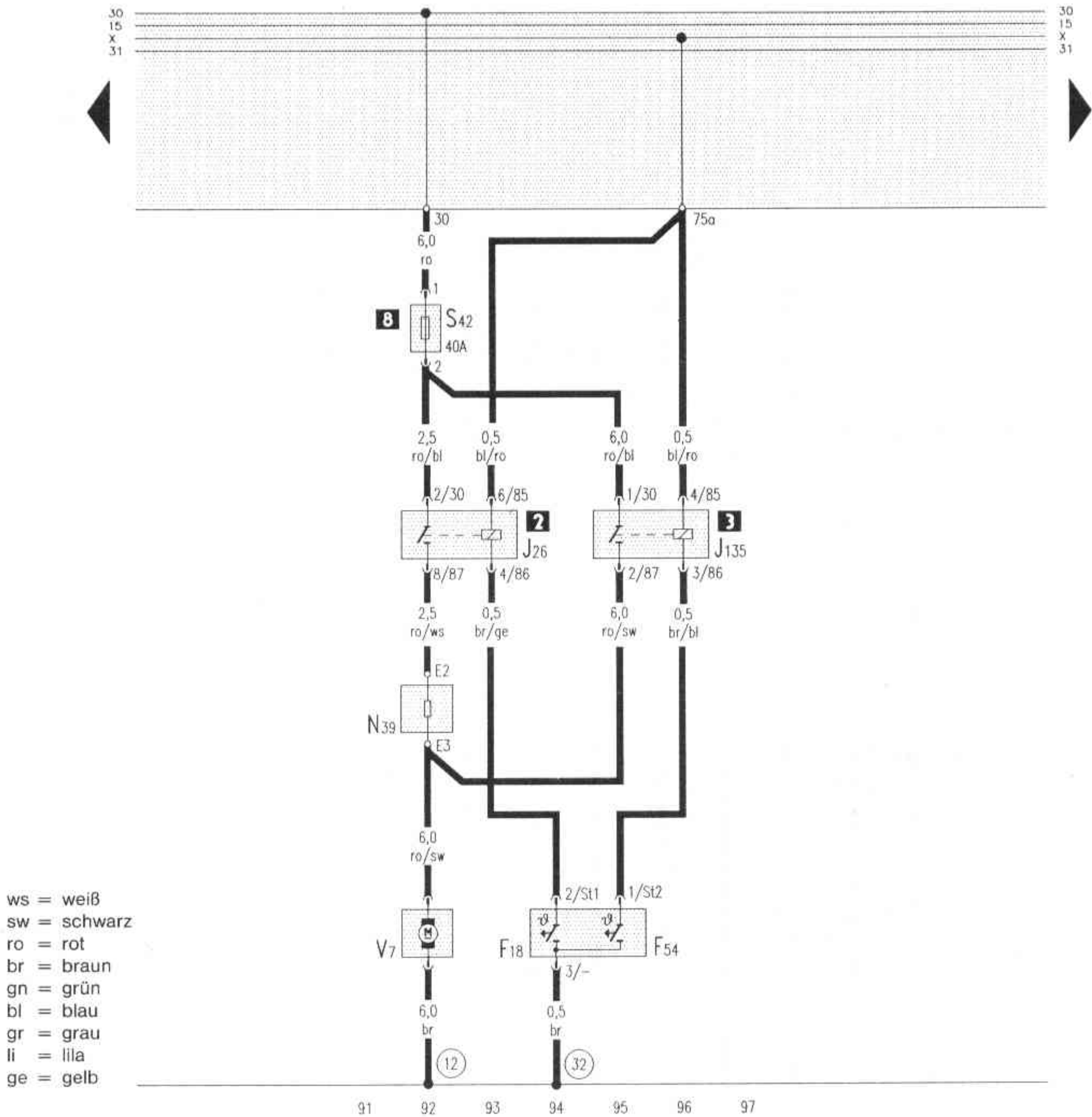
## Steuergerät für Multipoint-Injektion, Diagnosestecker, Kraftstoffpumpenrelais, Geber für Tankanzeige, Kraftstoffpumpe



97-15161

- G - Geber für Kraftstoffvorratsanzeige
  - G 6 - Kraftstoffpumpe (Vorförderpumpe)
  - J 17 - Kraftstoffpumpenrelais
  - J 128 - Anzeigeeinheit mit Computer
  - J 192 - Steuergerät für Multipoint-Injektion
  - J 217 - Steuergerät für autom. Getriebe
  - K - Diagnosestecker auf Zusatzrelaissträger 1
  - K 83 - Fehlerlampe für Eigendiagnose
  - L - Diagnosestecker auf Zusatzrelaissträger 1
  - T 1c - Steckverbindung, 1-fach, schwarz, im Fußraum vorn rechts
  - T 2 - Steckverbindung, 2-fach, weiß, Diagnosestecker, auf Zusatzrelaissträger I
  - T 2b - Steckverbindung, 2-fach, schwarz, Diagnosestecker, auf Zusatzrelaissträger I
  - T 6b - Steckverbindung, 6-fach, rot, Kupplungsstation 2
  - T 6f - Steckverbindung, 6-fach, gelb, im Fußraum vorn rechts
  - T 6m - Steckverbindung, 6-fach, grün, Kupplungsstation 1
  - T 6o - Steckverbindung, 6-fach, braun, Kupplungsstation 1
  - T 6v - Steckverbindung, 6-fach, blau, Kupplungsstation 3
  - T 10b - Steckverbindung, 10-fach, schwarz, am Schalttafeleinsatz
  - (81) - Masseverbindung - 1 -, im Schalttafelleitungsstrang
  - (86) - Masseverbindung - 1 -, im Leitungsstrang hinten
  - (182) - Masseverbindung - 1 -, im Leitungsstrang Motorraum-6 Zylinder
  - (183) - Masseverbindung - 2 -, im Leitungsstrang Motorraum-6 Zylinder
  - (D50) - Plusverbindung (30), im Leitungsstrang Motorraum
- \* Länderausführung  
 \*\* nur Fahrzeuge mit Automatikgetriebe

Motorkühlung



97-15162

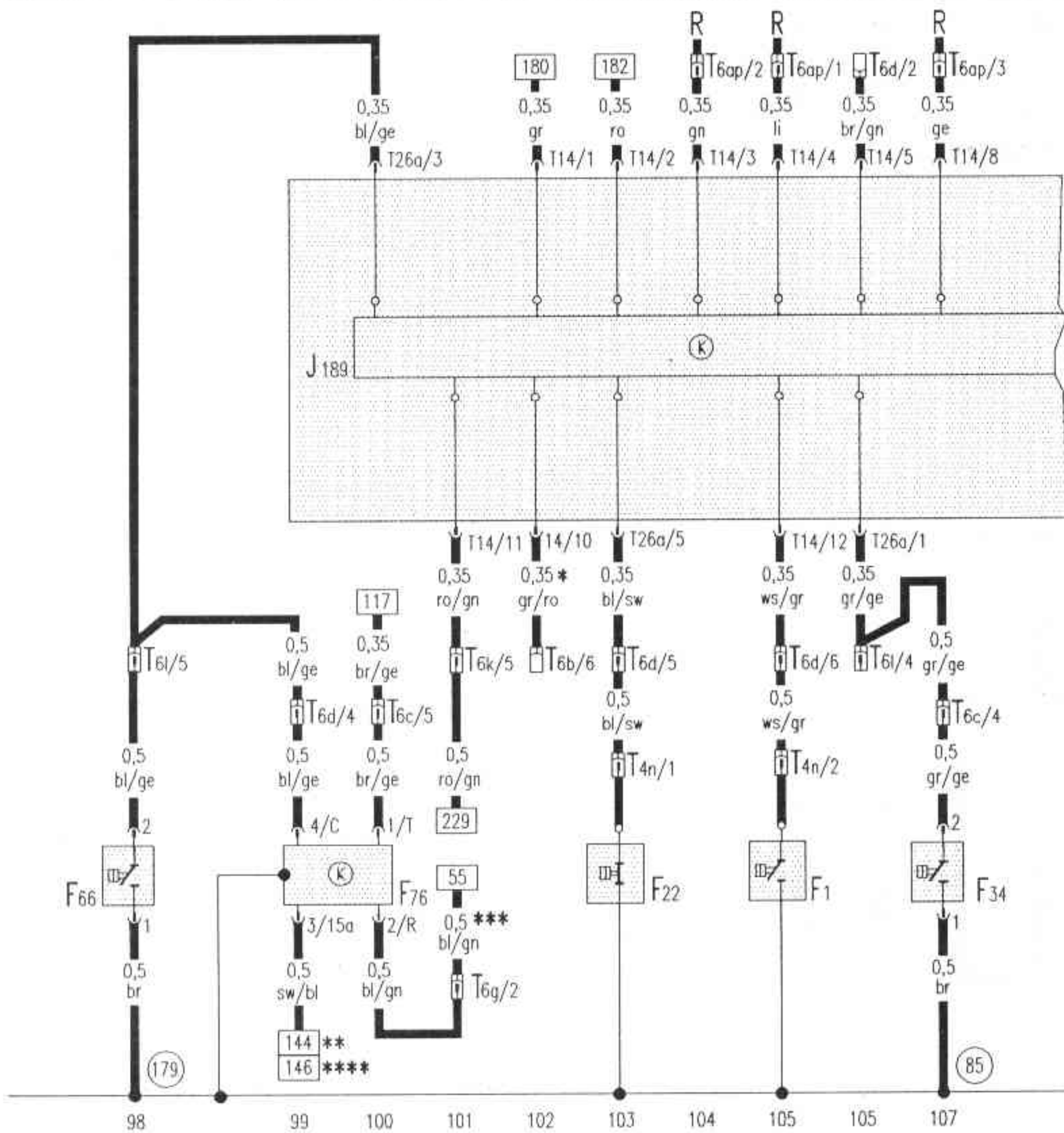
- F 18 - Thermoschalter für Lüfter für Kühlmittel
- F 54 - Thermoschalter für Lüfter für Kühlmittel
- J 26 - Relais für Lüfter für Kühlmittel
- J 135 - relais für 3. Stufe für Lüfter für Kühlmittel
- N 39 - Vorwiderstand für Lüfter für Kühlmittel
- S 42 - Einzelsicherung für Lüfter für Kühlmittel
- V 7 - Lüfter für Kühlmittel

- 12 - Massepunkt, im Motorraum links
- 32 - Massepunkt, hinter Schalttafel links

Autochecksystem, Kühlwasser- und Öldrucküberwachung

30  
15  
X  
31

30  
15  
X  
31



- ws = weiß
- sw = schwarz
- ro = rot
- br = braun
- gn = grün
- bl = blau
- gr = grau
- li = lila
- ge = gelb

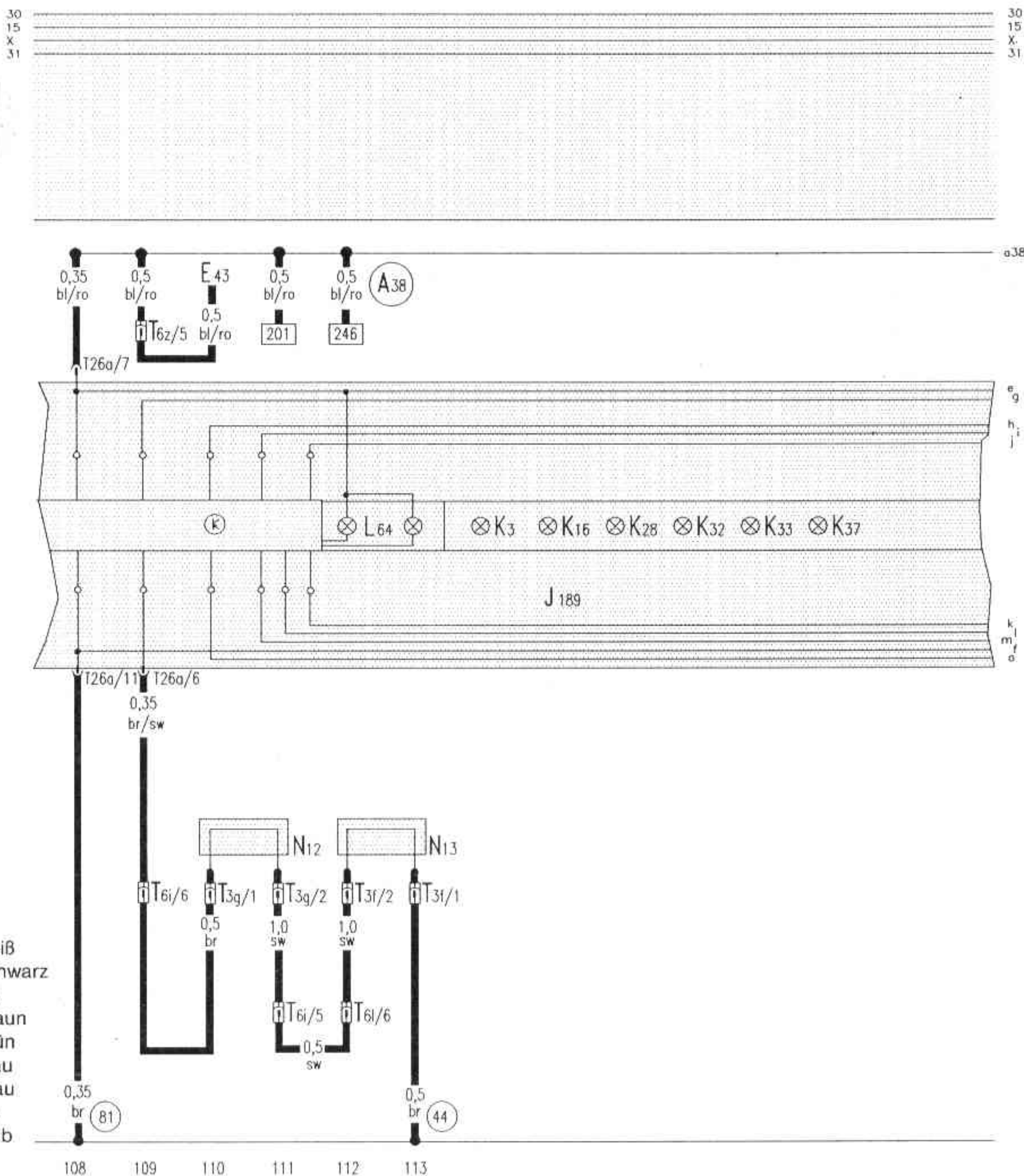
97-15163

- F 1 - Öldruckschalter (0,9 bar)
- F 22 - Öldruckschalter (0,3 bar)
- F 34 - Warnkontakt für Bremsflüssigkeitsstand
- F 66 - Schalter für Kühlmittelmangelanzeige
- F 76 - Elektronischer Thermoschalter
- J 189 - Autochecksystem
- R - Radio
- T 4n - Steckverbindung, 4-fach, schwarz, im Motorraum links
- T 6c - Steckverbindung, 6-fach, grün, Kupplungsstation 2
- T 6b - Steckverbindung, 6-fach, rot, Kupplungsstation 2
- T 6d - Steckverbindung, 6-fach, grau, Kupplungsstation 2
- T 6g - Steckverbindung, 6-fach, blau, Kupplungsstation 2
- T 6k - Steckverbindung, 6-fach, rot, Kupplungsstation 1
- T 6l - Steckverbindung, 6-fach, gelb, Kupplungsstation 1
- T 6ap - Steckverbindung, 6-fach, weiß, Kupplungsstation 3
- T 14 - Steckverbindung, 14-fach, schwarz, am Schalttafeleinsatz
- T 26 - Steckverbindung, 26-fach, grün, am Schalttafeleinsatz

- (85) - Masseverbindung - 1 -, im Leitungsstrang Motorraum
- (179) - Masseverbindung, im Leitungsstrang Scheinwerfer links

- \* Länderausführung
- \*\* nur Fahrzeuge mit Schaltgetriebe
- \*\*\* nur Fahrzeuge mit manueller Klimaanlage
- \*\*\*\* nur Fahrzeuge mit Automatikgetriebe

Autochecksystem, Bremsbelagüberwachung



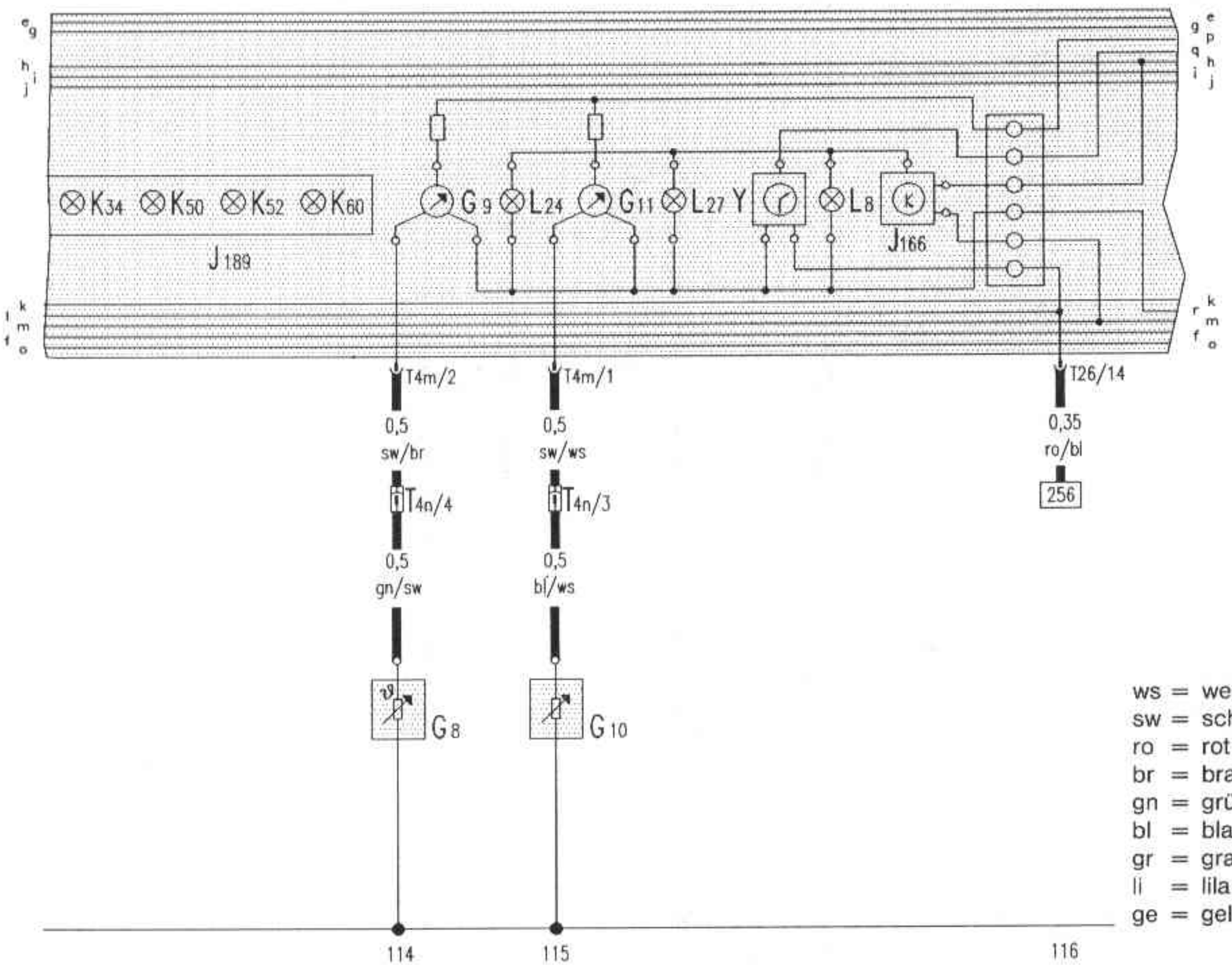
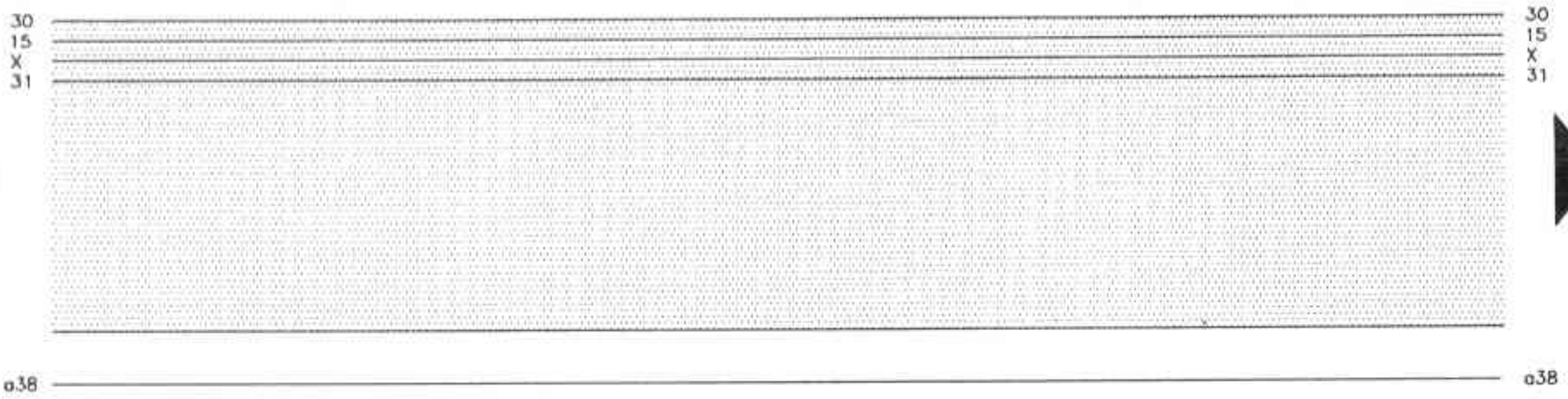
- ws = weiß
- sw = schwarz
- ro = rot
- br = braun
- gn = grün
- bl = blau
- gr = grau
- li = lila
- ge = gelb

97-15164

- E 43 - Schalter für Spiegelverstellung
- J 189 - Autochecksystem
- K 3 - Kontrollampe für Öldruck
- K 16 - Kontrollampe für Kraftstoffreserve
- K 28 - Kontrollampe für Kühlmitteltemperatur/  
Kühlmittelmangelanzeige
- K 32 - Kontrollampe für Bremsbelag
- K 33 - Kontrollampe für Bremsflüssigkeitsstand
- K 37 - Kontrollampe für Scheibenwaschwasserstand
- L 64 - Anzeigenbeleuchtung für Auto-Check-System
- N 12 - Bremswächter rechts (Brechelement)
- N 13 - Bremswächter links (Brechelement)
- T 3f - Steckverbindung, 3-fach, an der Spritzwand links
- T 3g - Steckverbindung, 3-fach, an der Spritzwand rechts
- T 6i - Steckverbindung, 6-fach, braun, Kupplungsstation 2
- T 6l - Steckverbindung, 6-fach, gelb, Kupplungsstation 1
- T 6z - Steckverbindung, 6-fach, dunkelbraun,  
Kupplungsstation 1
- T 26a - Steckverbindung, 26-fach, grün, am Schalttafeleinsatz

- (44) - Massepunkt, Säule A - links, unten
- (81) - Masseverbindung - 1 -, im Schalttafelleitungsstrang
- (A38) - Plusverbindung (15a II), im Schalttafelleitungsstrang

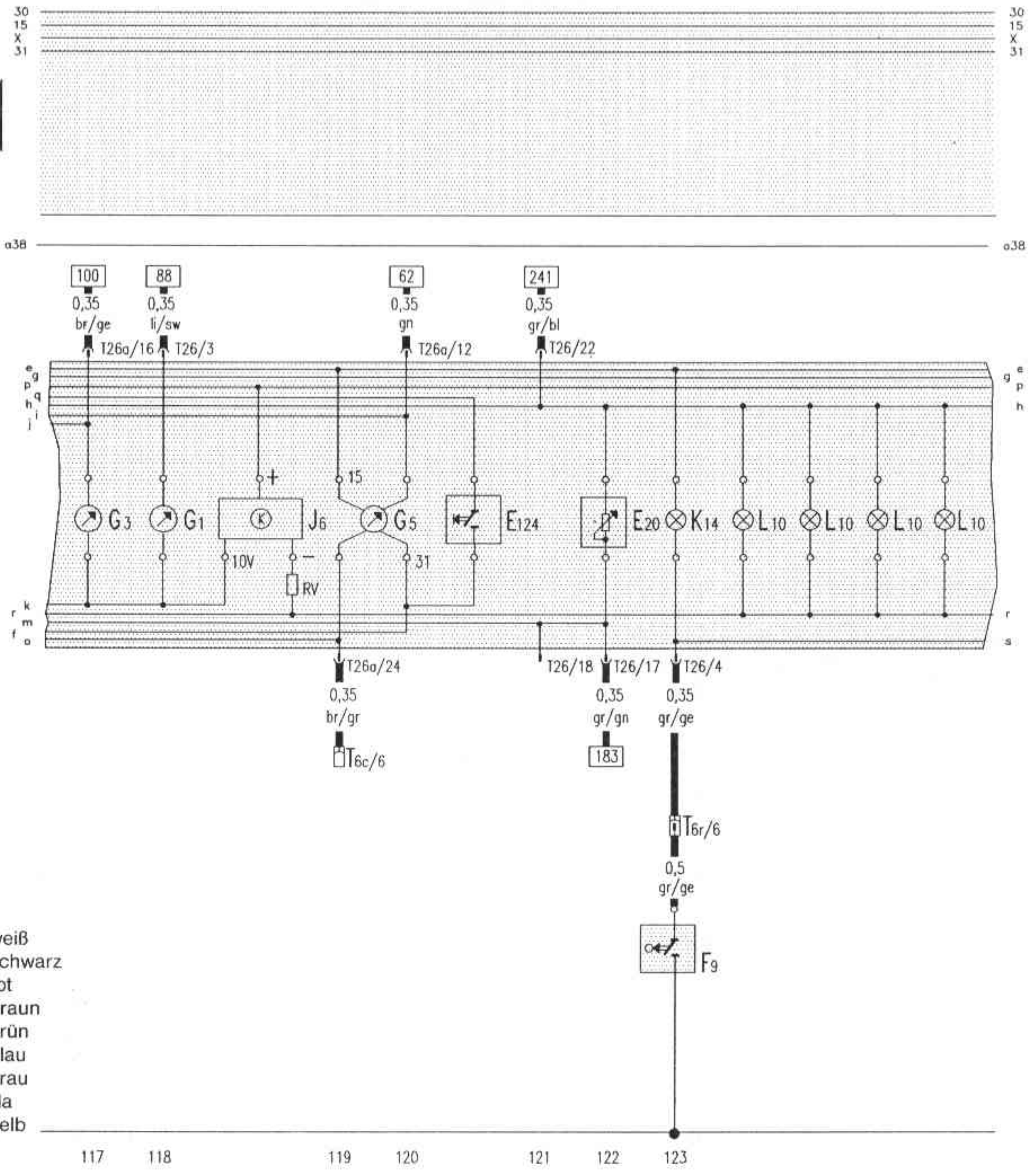
Autochecksystem, Zusatzinstrumente im Schalttafeleinsatz, Analoguhr



97-15165

- G 8 - Geber für Öltemperatur
- G 9 - Öltemperaturanzeige
- G 10 - Geber für Öldruck
- G 11 - Öldruckanzeige
- J 166 - Verstärker für Instrumentenbeleuchtung
- J 189 - Autochecksystem
- K 34 - Kontrolllampe für Bremslicht
- K 50 - Kontrolllampe für Symbol „O.K.“
- K 52 - Kontrolllampe für Ladezustand Batterie grüne Leuchtdiode, mehr als 12,5 Volt
- K 60 - Kontrolllampe für Abblendlicht und Schlußlicht
- L 8 - Lampe für Beleuchtung Zeituhr
- L 24 - Lampe für Beleuchtung Öltemperaturanzeiger
- L 27 - Lampe für Beleuchtung Öldruckanzeiger
- T 4m - Steckverbindung, 4-fach, schwarz, am Schalttafeleinsatz
- T 4n - Steckverbindung, 4-fach, schwarz, im Motorraum vorn links
- T 26 - Steckverbindung, 26-fach, rot, am Schalttafeleinsatz
- Y - Analoguhr

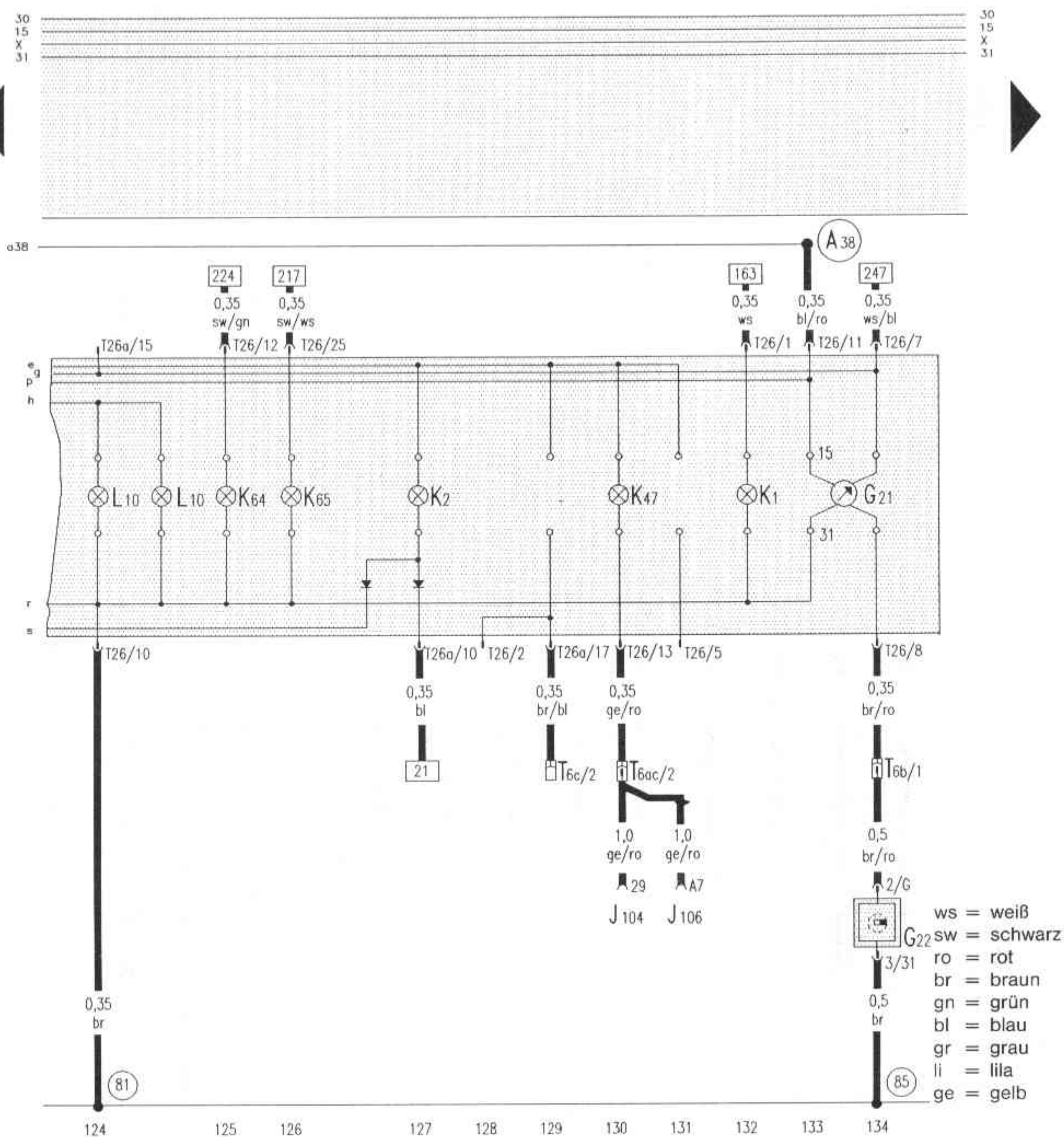
Schalttafeleinsatz, Kraftstoffanzeiger, Kühlmitteltemperaturanzeiger, Schalttafelbeleuchtung mit Regler, Schalter für Handbremse



97-15166

- E 20 - Regler für Beleuchtung - Schalter und Instrumente
- E 124 - Taste für Uhrverstellung
- F 9 - Schalter für Handbremskontrolle
- G 1 - Kraftstoffvorratsanzeige
- G 3 - Kühlmitteltemperaturanzeige
- G 5 - Drehzahlmesser
- J 6 - Spannungskonstanter
- K 14 - Kontrollampe für Handbremse
- L 10 - Lampe für Beleuchtung Schalttafeleinsatz
- T 6c - Steckverbindung, 6-fach, grün, Kupplungsstation 2
- T 6r - Steckverbindung, 6-fach, schwarz, Kupplungsstation 3
- T 26 - Steckverbindung, 26-fach, rot, am Schalttafeleinsatz
- T 26a - Steckverbindung, 26-fach, grün, am Schalttafeleinsatz

## Schalttafeleinsatz, Kontrolllampen, Geschwindigkeitsmesser mit Geber

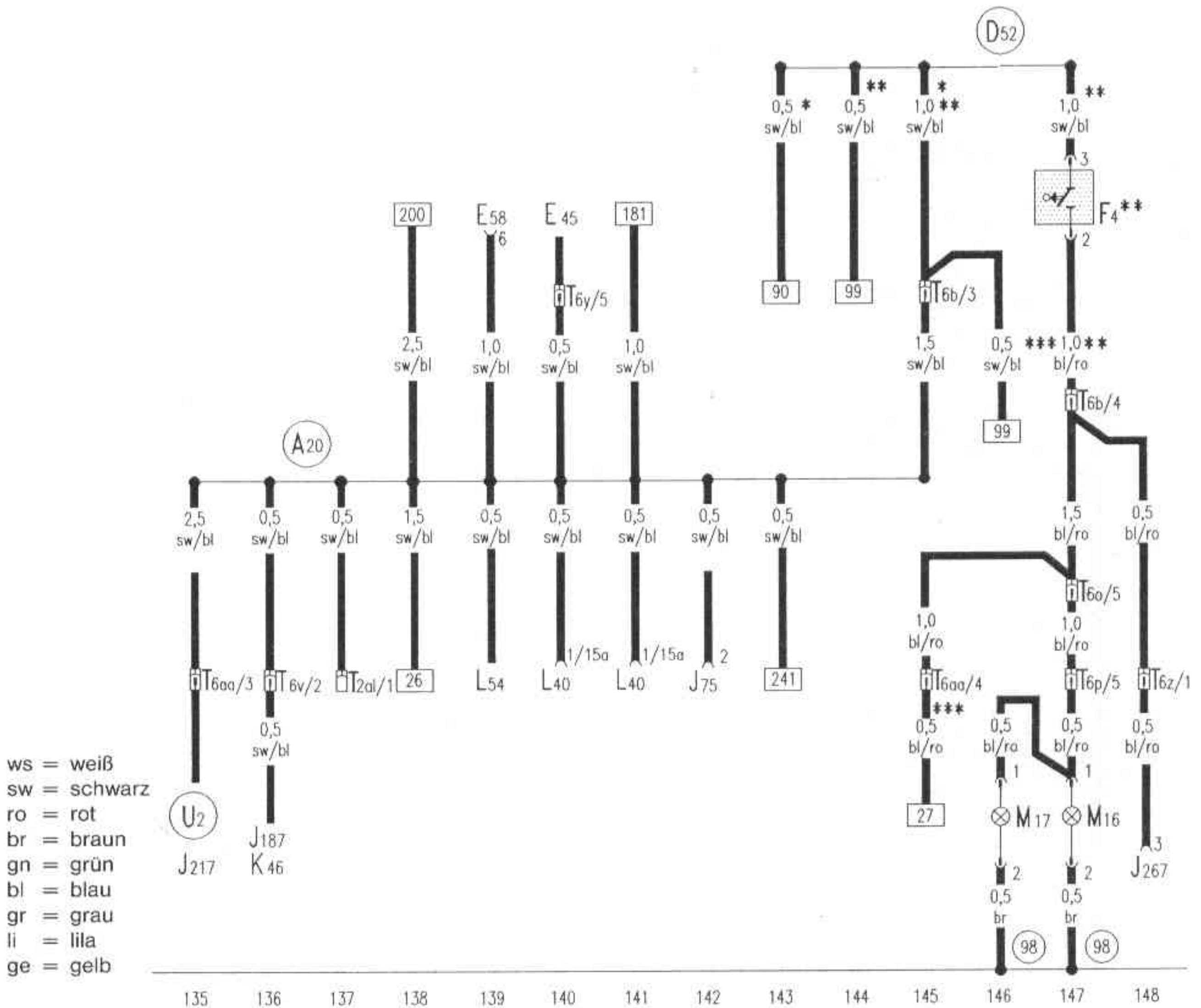



97-15167

- G 21 - Geschwindigkeitsmesser  
 G 22 - Geber für Geschwindigkeitsmesser  
 J 104 - Steuergerät für ABS mit EDS  
 J 106 - Relais für Magnetventile - ABS  
 K 1 - Kontrolllampe für Fernlicht  
 K 2 - Kontrolllampe für Generator  
 K 47 - Kontrolllampe für ABS  
 K 64 - Kontrolllampe für Warnblinkanlage und Blinker rechts  
 K 65 - Kontrolllampe für Blinker links  
 L 10 - Lampe für Beleuchtung Schalttafeleinsatz  
 T 6b - Steckverbindung, 6-fach, rot, Kupplungsstation 2  
 T 6c - Steckverbindung, 6-fach, grün, Kupplungsstation 2  
 T 6ac - Steckverbindung, 6-fach, blau, Kupplungsstation 1  
 T 26 - Steckverbindung, 26-fach, rot, am Schalttafeleinsatz  
 T 26a - Steckverbindung, 26-fach, grün, am Schalttafeleinsatz

- (81) - Masseverbindung - 1 -, im Schalttafeleleitungsstrang  
 (85) - Masseverbindung - 1 -, im Leitungsstrang Motorraum  
 (A38) - Plusverbindung (15a II), im Schalttafeleleitungsstrang

Rückfahrleuchten mit Schalter



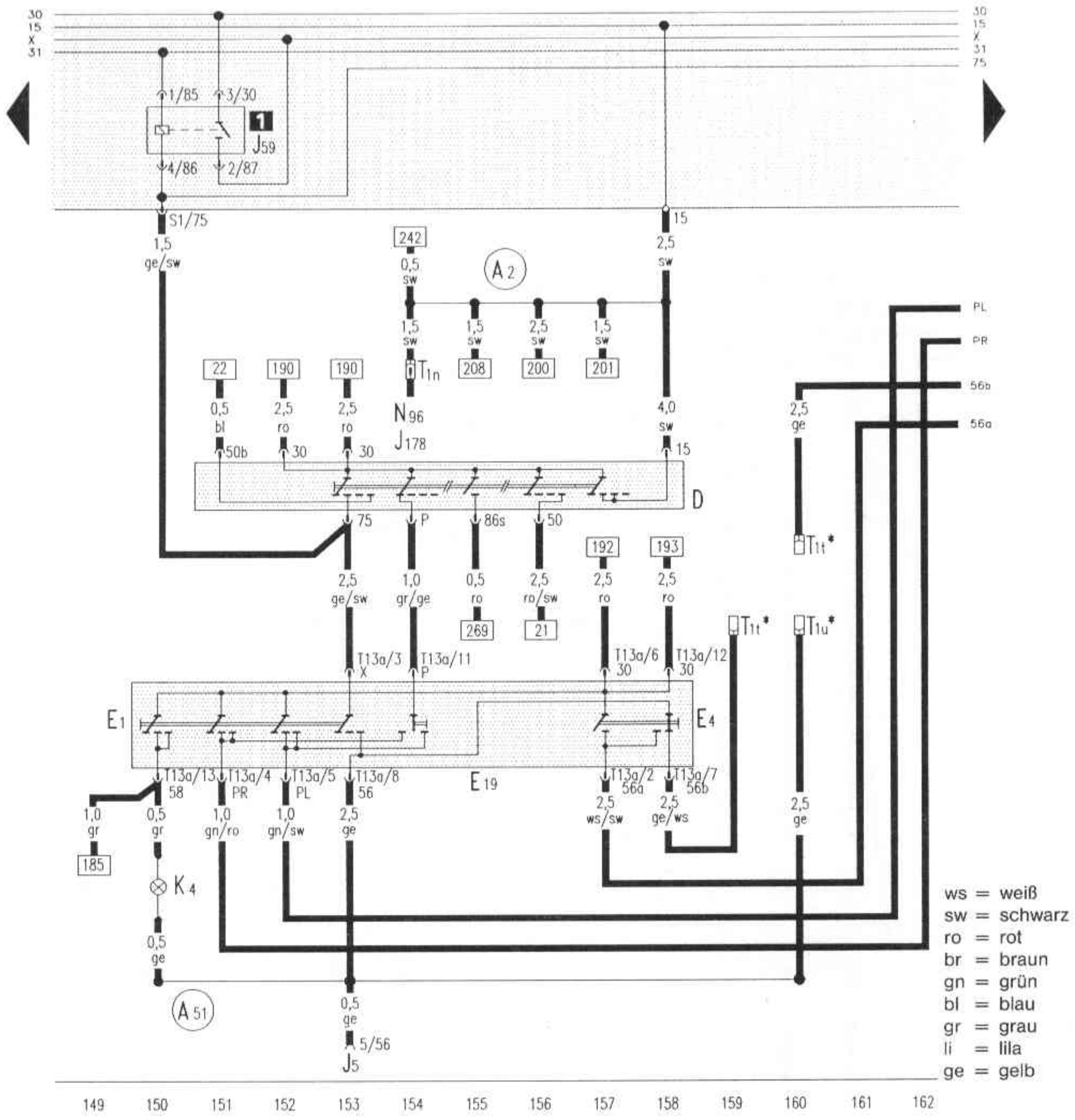
97-15168

- E 45 - Schalter für GRA
- E 58 - Schalter für Zusatzreinigungspumpe (Scheibenreinigungsmittel)
- F 4 - Schalter für Rückfahrleuchten
- J 75 - Stewergerät für Zusatzreinigungsanlage
- J 187 - Steuergerät für Differentialsperre
- J 217 - Steuergerät für autom. Getriebe
- J 267 - Steuergerät für Spiegelmemory
- K 46 - Kontrollampe für Differentialsperre hinten
- L 40 - Lampe für Beleuchtung - Schalter für Nebelscheinwerfer- und -schlußleuchte
- L 54 - Lampe für Beleuchtung/Einsteller Leuchtweitenregelung
- M 16 - Lampe für Rückfahrlicht links
- M 17 - Lampe für Rückfahrlicht rechts
- T 2d - Steckverbindung, 2-fach, im Fußraum vorn links
- T 6b - Steckverbindung, 6-fach, rot, Kupplungsstation 2
- T 6o - Steckverbindung, 6-fach, braun, Kupplungsstation 1

- T 6p - Steckverbindung, 6-fach, schwarz, im Kofferraum hinten links
- T 6v - Steckverbindung, 6-fach, blau, Kupplungsstation 3
- T 6y - Steckverbindung, 6-fach, schwarz, hinter Verkleidung für Lenkstockschalter
- T 6z - Steckverbindung, 6-fach, rot, Kupplungsstation 1
- T 6aa - Steckverbindung, 6-fach, rot, Kupplungsstation 1
- (98) - Masseverbindung, im Leitungsstrang Heckklappe
- (A20) - Verbindung (15a), im Schalttafelleitungsstrang
- (D52) - Plusverbindung (15a), im Leitungsstrang Motorraum
- (U2) - Verblindung - 1 - (15), im Leitungsstrang automatisches getriebe
- \* Länderausführung
- \*\* nur Fahrzeuge mit Schaltgetriebe
- \*\*\* nur Fahrzeuge mit Automatikgetriebe



Zündanlaßschalter, Lichtschalter, Entlastungsrelais für X-Kontakt



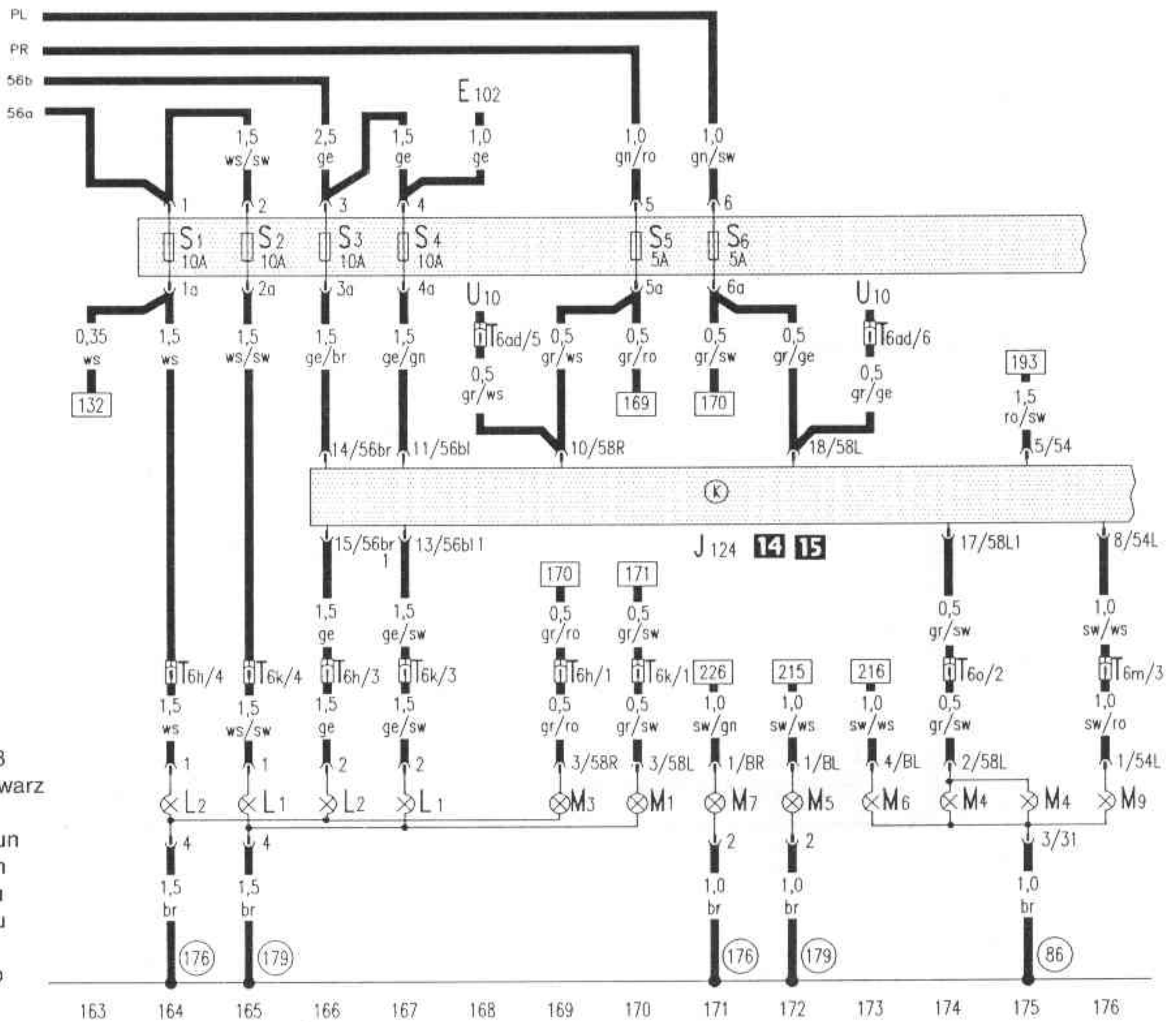
- ws = weiß
- sw = schwarz
- ro = rot
- br = braun
- gn = grün
- bl = blau
- gr = grau
- li = lila
- ge = gelb

97-15169

- D - Zündanlaßschalter
- E 1 - Lichtschalter
- E 4 - Schalter für Handabblendung und Lichthupe
- E 19 - Schalter für Parklicht
- J 5 - Relais für Nebelscheinwerfer
- J 59 - Entlastungsrelais für X-Kontakt
- J 178 - Auslösegerät für Airbag
- K 4 - Kontrollampe für Standlicht
- N 96 - Spannungswandler für Airbag
- T 1n - Steckverbindung, 1-fach, rot, hinter der Schalttafel mitte
- T 1t - Steckverbindung, 1-fach, gelb, hinter der Schalttafel links
- T 1u - Steckverbindung, 1-fach, rot, hinter der Schalttafel links
- T 13a - Steckverbindung, 13-fach, schwarz, hinter Verkleidung für Lenkstockscharter

- (A2) - Plusverbindung (15), im Schalttafelleitungsstrang
- (A51) - Verbindung (56), im Schalttafelleitungsstrang
- \* Stecker gekuppelt, je nach Scheinwerferausführung

Sicherungshalter, Scheinwerfer, Standlicht, Blinkleuchten, Lampenkontrollgerät, Schlußlicht links



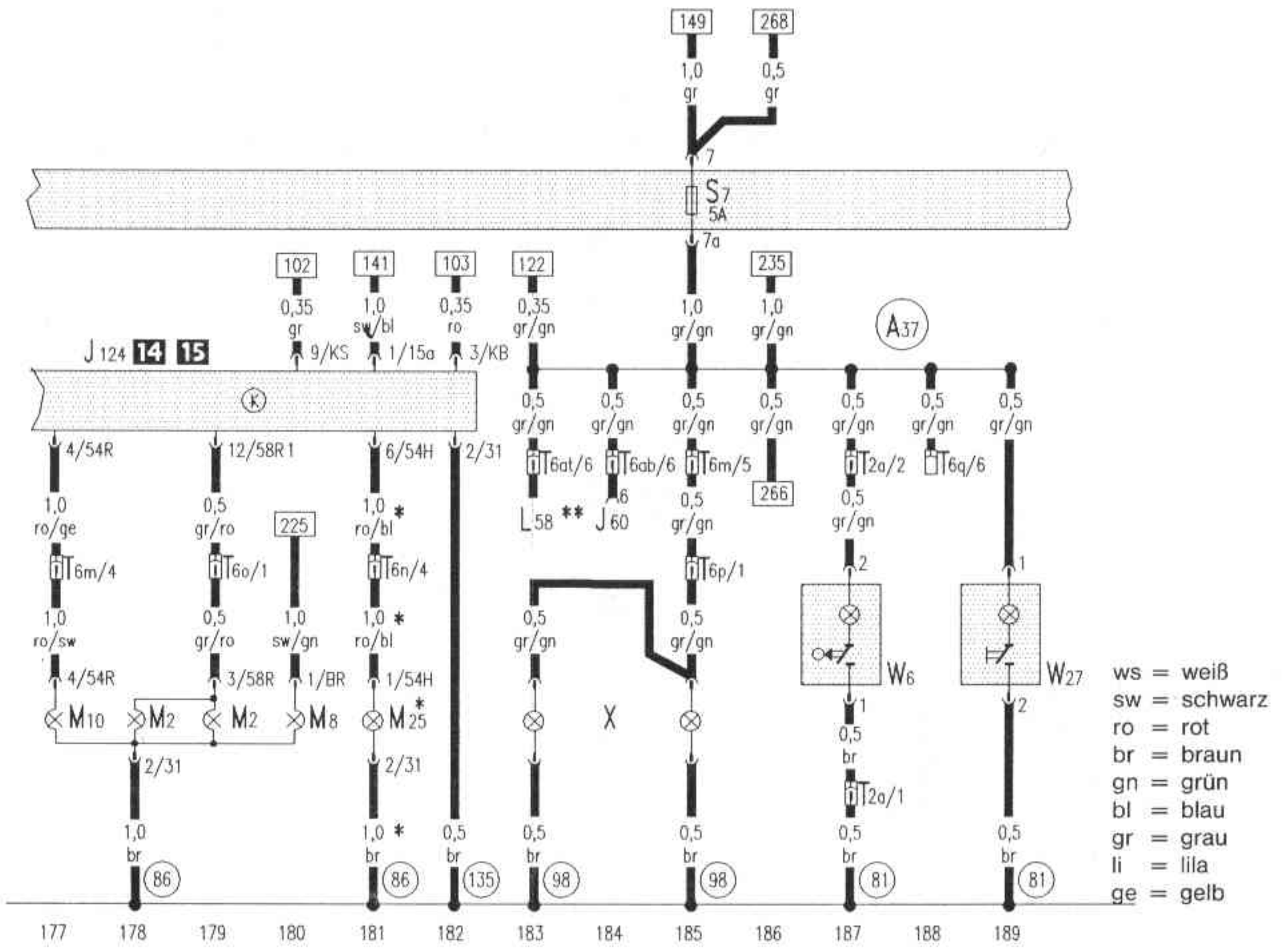

97-15170

- E 102 - Einsteller für Leuchtweitenregelung
- J 124 - Lampenkontrollgerät hinten
- L 1 - Zweifadenlampe für Scheinwerfer links
- L 2 - Zweifadenlampe für Scheinwerfer rechts
- M 1 - Lampe für Standlicht links
- M 3 - Lampe für Standlicht rechts
- M 4 - Lampe für Schlußlicht links
- M 5 - Lampe für Blinklicht vorn links
- M 6 - Lampe für Blinklicht hinten links
- M 7 - Lampe für Blinklicht vorn rechts
- M 9 - Lampe für Bremslicht links
- S 1 - Sicherung im Sicherungshalter
- S 2 - Sicherung im Sicherungshalter
- S 3 - Sicherung im Sicherungshalter
- S 4 - Sicherung im Sicherungshalter
- S 5 - Sicherung im Sicherungshalter
- S 6 - Sicherung im Sicherungshalter
- T 6h - Steckverbindung, 6-fach, schwarz, Kupplungsstation 2
- T 6k - Steckverbindung, 6-fach, rot, Kupplungsstation 1

- T 6m - Steckverbindung, 6-fach, grün, Kupplungsstation 1
- T 6o - Steckverbindung, 6-fach, braun, Kupplungsstation 1
- T 6ad - Steckverbindung, 6-fach, schwarz, Kupplungsstation 1
- U 10 - Steckdose für Anhängerbetrieb

- (86) - Masseverbindung - 1 -, im Leitungsstrang hinten
- (176) - Masseverbindung, im Leitungsstrang Scheinwerfer rechts
- (179) - Masseverbindung, im Leitungsstrang Scheinwerfer links

Schlußlicht rechts, Sicherungshalter, Lampenkontrollgerät, Kennzeichenleuchte, Handschuhfachleuchte, Motorraumleuchte



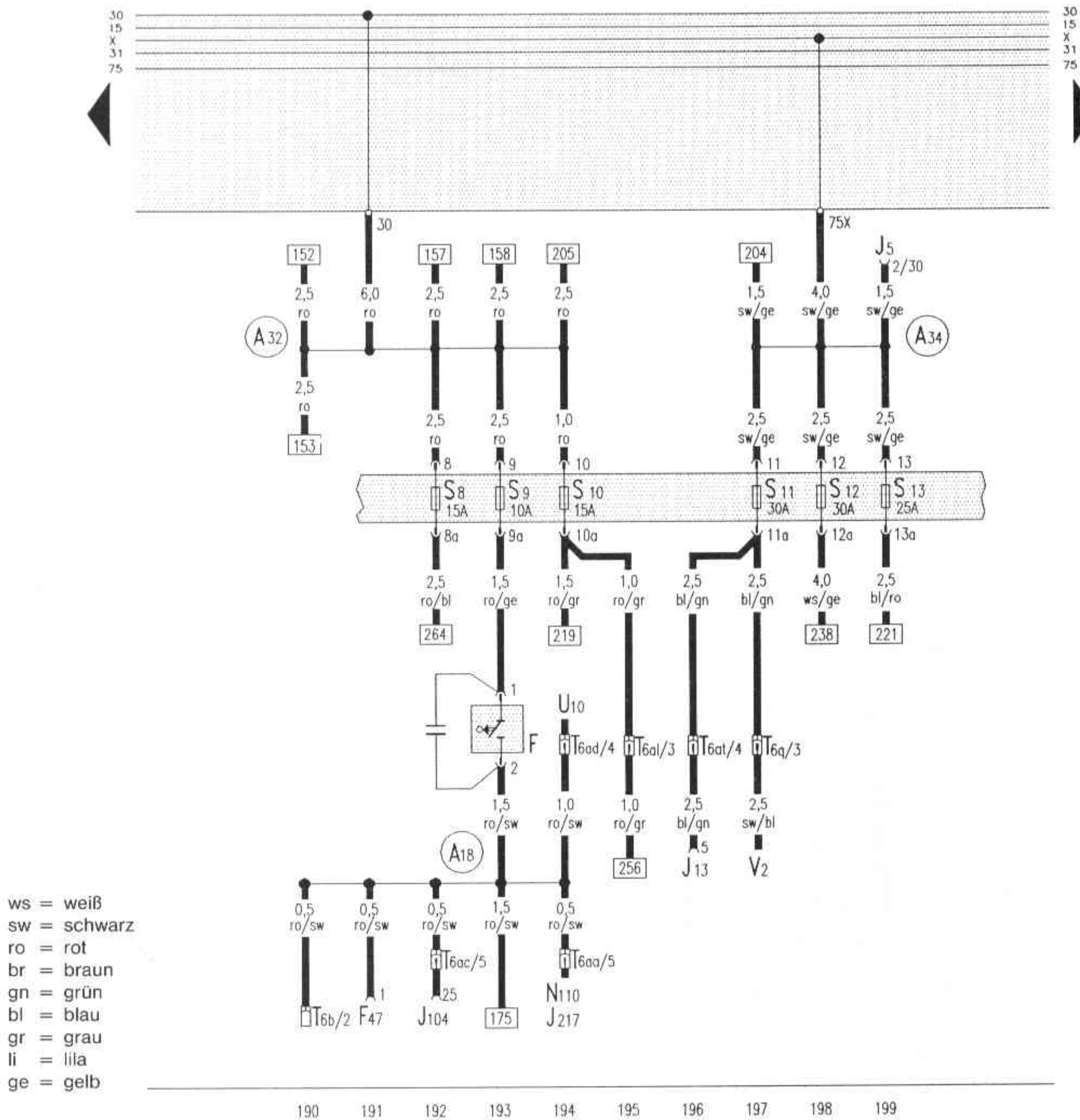
- ws = weiß
- sw = schwarz
- ro = rot
- br = braun
- gn = grün
- bl = blau
- gr = grau
- li = lila
- ge = gelb

97-15171

- J 60 - Relais für automatisches Getriebe
- J 124 - Lampenkontrollgerät hinten
- L 58 - Beleuchtung für Vorschaltuhr
- M 2 - Lampe für Schlußlicht rechts
- M 8 - Lampe für Blinklicht hinten rechts
- M 10 - Lampe für Bremslicht rechts
- M 25 - Lampe für hochgesetztes Bremslicht
- S 7 - Sicherung im Sicherungshalter
- T 2a - Steckverbindung, 2-fach, schwarz, hinter der Schalttafel rechts
- T 6m - Steckverbindung, 6-fach, grün, Kupplungsstation 1
- T 6n - Steckverbindung, 6-fach, grau Kupplungsstation 1
- T 6o - Steckverbindung, 6-fach, braun, Kupplungsstation 1
- T 6p - Steckverbindung, 6-fach, schwarz, im Kofferraum hinten links
- T 6q - Steckverbindung, 6-fach, rot, Kupplungsstation 3
- T 6ab - Steckverbindung, 6-fach, gelb, Kupplungsstation 1
- T 6at - Steckverbindung, 6-fach, braun, Kupplungsstation 3

- W 6 - Handschuhfachleuchte
- W 27 - Motorraumleuchte
- X - Kennzeichenleuchte
- (81) - Masseverbindung - 1 -, im Schaltfelleitungsstrang
- (86) - Masseverbindung - 1 -, im Leitungsstrang hinten
- (98) - Masseverbindung, im Leitungsstrang Heckklappe
- (135) - Masseverbindung - 2 -, im Schaltfelleitungsstrang
- (A37) - Verbindung (58a), im Schaltfelleitungsstrang
- \* nur Fahrzeuge mit hochgesetzter Bremsleuchte
- \*\* nur Fahrzeuge mit Standheizung

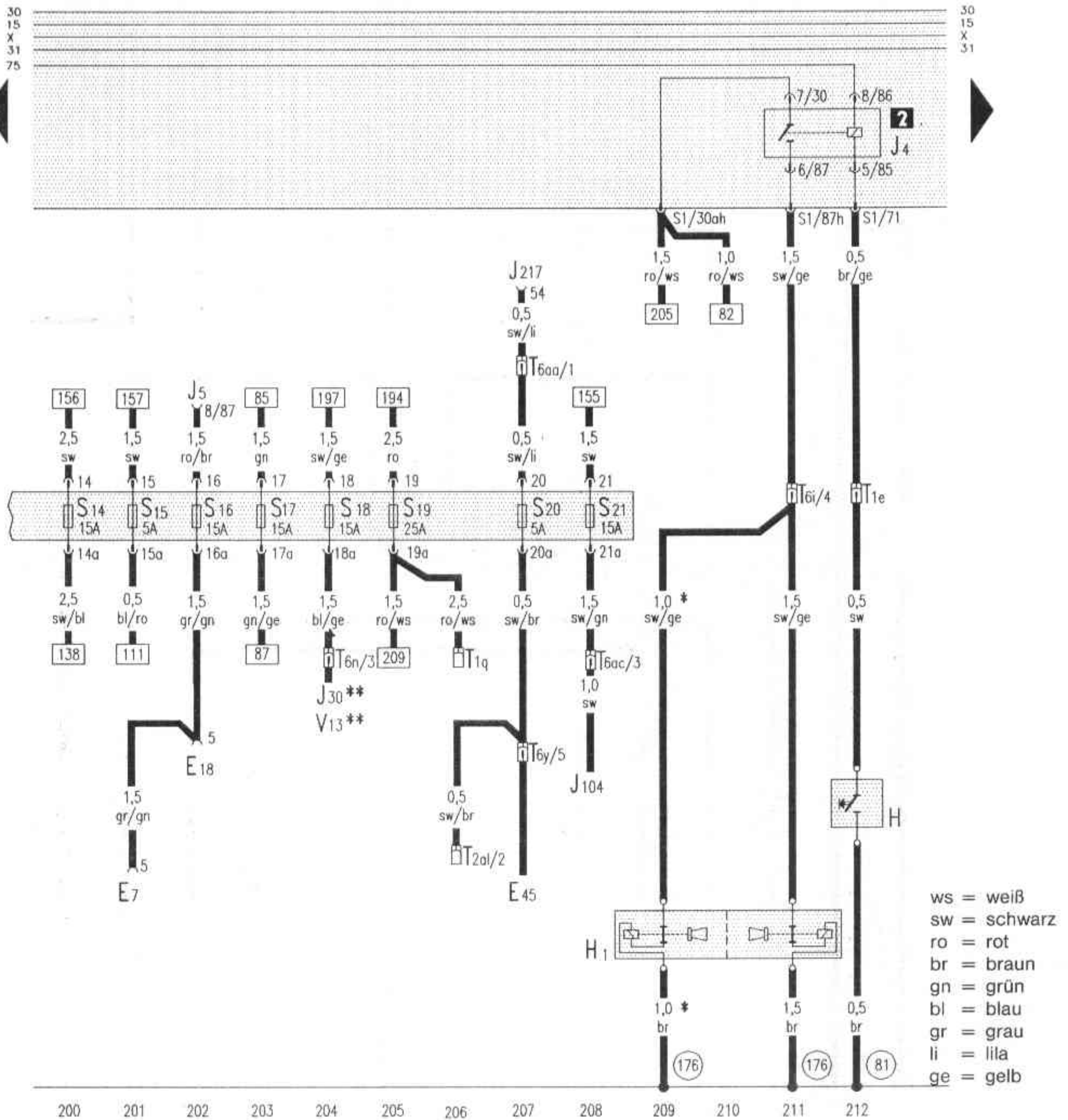
Sicherungshalter, Bremslichtschalter



97-15172

- F - Bremslichtschalter
- F 47 - Bremspedalschalter für GRA/Dieseldirekteinspritzanlage
- J 5 - Relais für Nebelscheinwerfer
- J 13 - Relais für Frischluftgebläse
- J 104 - Steuergerät für ABS mit EDS
- J 217 - Steuergerät für autom. Getriebe
- M 110 - Magnet für Wählhebelsperre
- S 8 - Sicherung im Sicherungshalter
- S 9 - Sicherung im Sicherungshalter
- S 10 - Sicherung im Sicherungshalter
- S 11 - Sicherung im Sicherungshalter
- S 12 - Sicherung im Sicherungshalter
- S 13 - Sicherung im Sicherungshalter
- T 6b - Steckverbindung, 6-fach, rot, Kupplungsstation 2
- T 6q - Steckverbindung, 6-fach, rot, Kupplungsstation 3
- T 6aa - Steckverbindung, 6-fach, rot, Kupplungsstation 1
- T 6ac - Steckverbindung, 6-fach, blau, Kupplungsstation 1
- T 6ad - Steckverbindung, 6-fach, schwarz, Kupplungsstation 1
- T 6al - Steckverbindung, 6-fach, blau, Kupplungsstation 1
- T 6at - Steckverbindung, 6-fach, braun, Kupplungsstation 3
- U 10 - Steckdose für Anhängerbetrieb
- V 2 - Frischluftgebläse (01273-4124)
- (A18) - Verbindung (54), im Schalttafelleitungsstrang
- (A32) - Plusverbindung (30), im Schalttafelleitungsstrang
- (A34) - Verbindung (75x), im Schalttafelleitungsstrang

Sicherungshalter, Signalhorn



- ws = weiß
- sw = schwarz
- ro = rot
- br = braun
- gn = grün
- bl = blau
- gr = grau
- li = lila
- ge = gelb

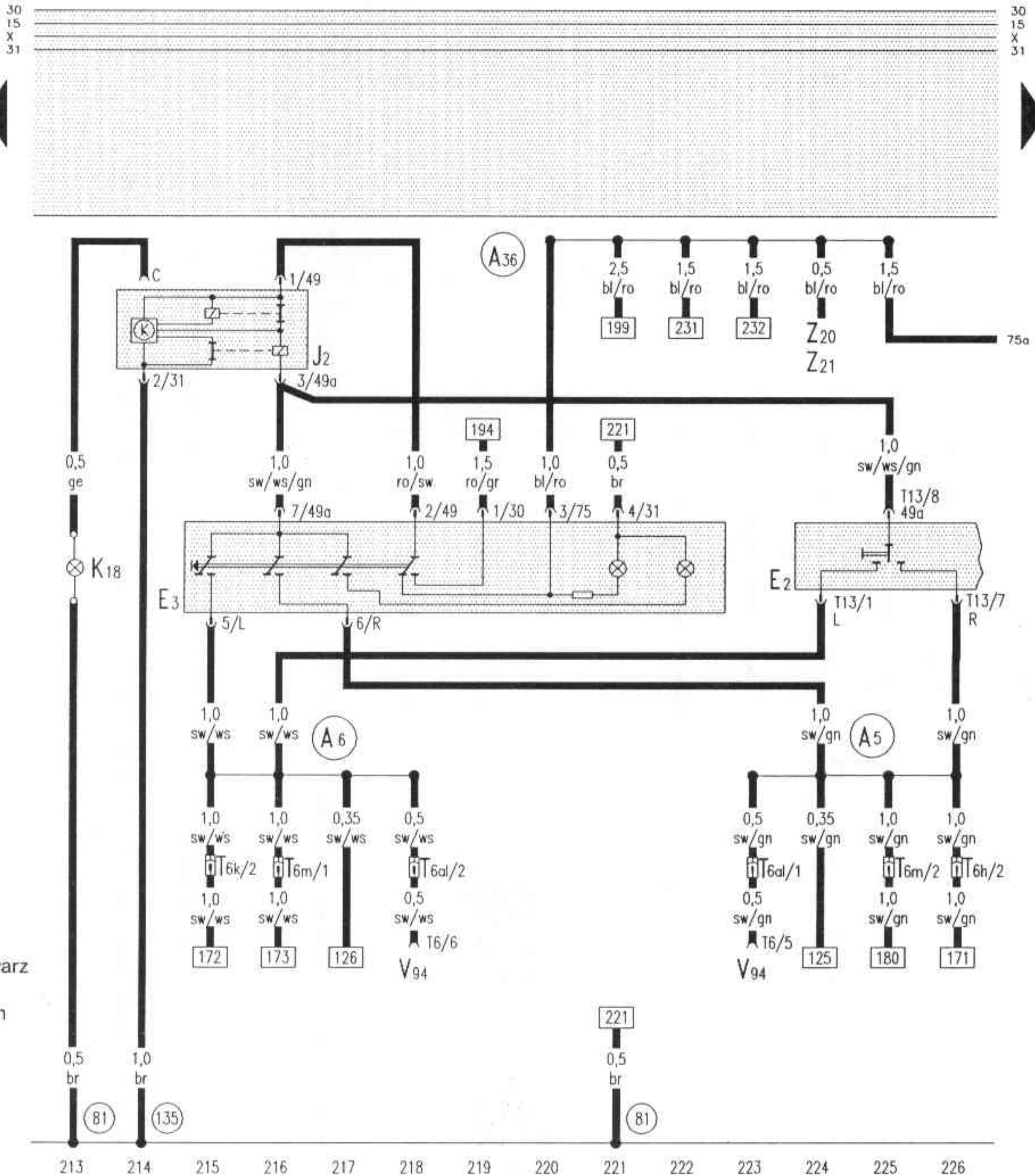
97-15173

- E 7 - Schalter für Nebelscheinwerfer
- E 18 - schalter für Nebelschlußleuchte
- E 45 - Schalter für GRA
- H - Signalhornbetätigung
- H 1 - Signalhorn/Doppeltonhorn
- J 4 - Relais für Doppeltonhorn
- J 5 - Relais für Nebelscheinwerfer
- J 30 - Relais für Heckscheibenwischer und -wascher
- J 104 - Steuergerät für ABS mit EDS
- J 217 - Steuergerät für autom. Getriebe
- S 14 - Sicherung im Sicherungshalter
- S 15 - Sicherung im Sicherungshalter
- S 16 - Sicherung im Sicherungshalter
- S 17 - Sicherung im Sicherungshalter
- S 18 - Sicherung im Sicherungshalter
- S 19 - Sicherung im Sicherungshalter
- S 20 - Sicherung im Sicherungshalter
- S 21 - Sicherung im Sicherungshalter

- T 1e - Steckverbindung, 1-fach, gelb, hinter Verkleidung für Lenkstockscharter
- 1q - Steckverbindung, 1-fach, rot, Nähe Zentralelektrik
- T 2al - Steckverbindung, 2-fach, im Fußraum vorn links
- T 6i - Steckverbindung, 6-fach, braun, Kupplungsstation 2
- T 6n - Steckverbindung, 6-fach, grau, Kupplungsstation 1
- T 6y - Steckverbindung, 6-fach, schwarz, hinter Verkleidung für Lenkstockscharter
- T 6aa - Steckverbindung, 6-fach, rot, Kupplungsstation 1
- T 6 - Steckverbindung, 6-fach, blau, Kupplungsstation 1
- V 13 - Heckscheibenwaschpumpe
- (81) - Masseverbindung - 1 -, im Schalttafelleitungsstrang
- (176) - Masseverbindung, im Leitungsstrang Scheinwerfer rechts

\* Länderausführung  
 \*\* Avant - Fahrzeuge

Warnlichtschalter, Blinkerschalter, Warnblinkrelais



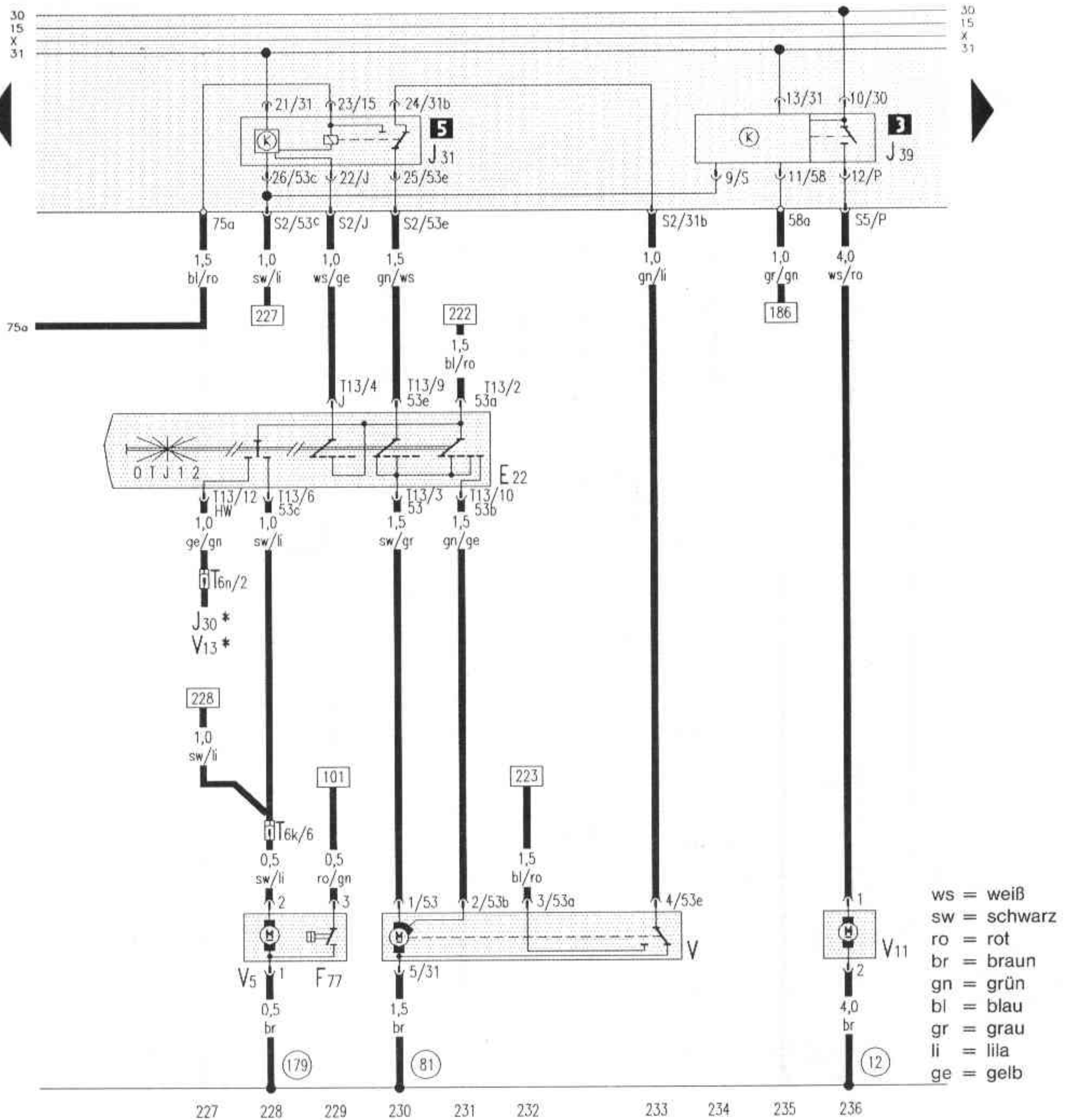
- ws = weiß
- sw = schwarz
- ro = rot
- br = braun
- gn = grün
- bl = blau
- gr = grau
- li = lila
- ge = gelb

- E 2 - Blinkerschalter
- E 3 - Warnlichtschalter
- J 2 - Warnblinkrelais
- K 18 - Kontrollampe für Anhängerbetrieb
- T 6 - Steckverbindung, 6-fach, Anschlußstecker B an V 94 unter dem Fondsitz rechts
- T 6h - Steckverbindung, 6-fach, schwarz, Kupplungsstation 2
- T 6k - Steckverbindung, 6-fach, rot, Kupplungsstation 1
- T 6m - Steckverbindung, 6-fach, grün, Kupplungsstation 1
- T 6al - Steckverbindung, 6-fach, blau, Kupplungsstation 1
- T 13 - Steckverbindung, 13-fach, braun, hinter Verkleidung für Lenkstockschalter
- V 94 - Motor für Zentralverriegelung mit Steuergerät für Abschaltverzögerung-Innenleuchten und Diebstahlwarnanlage
- Z 20 - Heizwiderstand für Spritzdüse links
- Z 21 - Heizwiderstand für Spritzdüse rechts

- (81) - Masseverbindung - 1-, im Schaltfelleitungsstrang
- (135) - Masseverbindung - 2-, im Schaltfelleitungsstrang
- (A5) - Plusverbindung (Blinker rechts) im Schaltfelleitungsstrang
- (A6) - Plusverbindung (Blinker links) im Schaltfelleitungsstrang
- (A 36) - Verbindung (75a), im Schaltfelleitungsstrang

97-15174

Scheibenwischschalter für Intervallbetrieb, Scheibenwisch- und -waschanlage, Scheinwerferreinigungsanlage



97-15175

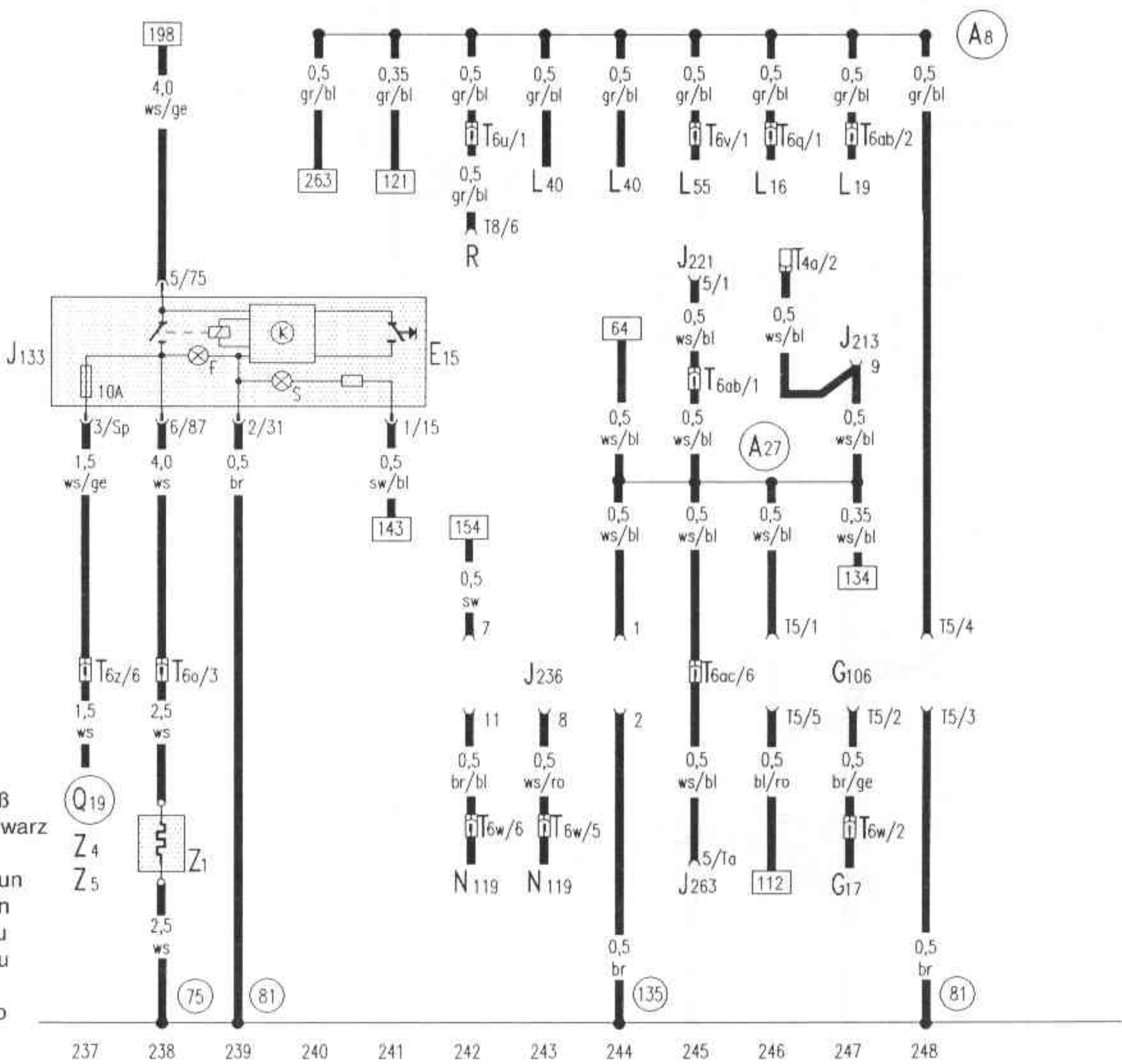
- E 22 - Scheibenwischerschalter für Intervallbetrieb
- F 77 - Warnkontakt für Scheibenwaschwasser
- J 30 - Relais für Heckscheibenwischer und -wascher
- J 31 - Relais für Wasch-Wisch-Intervallautomatik
- J 39 - Relais für Scheinwerfer-Reinigungsanlage
- T 6k - Steckverbindung, 6-fach, rot, Kupplungsstation 1
- T 6 - Steckverbindung, 6-fach, grau, Kupplungsstation 1
- T 13 - Steckverbindung, 13-fach, braun, hinter Verkleidung für Lenkstockschar
- V - Scheibenwischermotor
- V 5 - Scheibenwaschpumpe
- V 11 - Pumpe für Scheinwerfer-Reinigungsanlage
- V 13 - Heckscheibenwaschpumpe

- (12) - Massepunkt, im Motorraum links
- (81) - Masseverbindung - 1 -, im Schaltfelleitungsstrang
- (179) - Masseverbindung, im Leitungsstrang Scheinwerfer links

\* Avant - Fahrzeuge

Beheizbare Heckscheibe

30  
15  
X  
31



- ws = weiß
- sw = schwarz
- ro = rot
- br = braun
- gn = grün
- bl = blau
- gr = grau
- li = lila
- ge = gelb

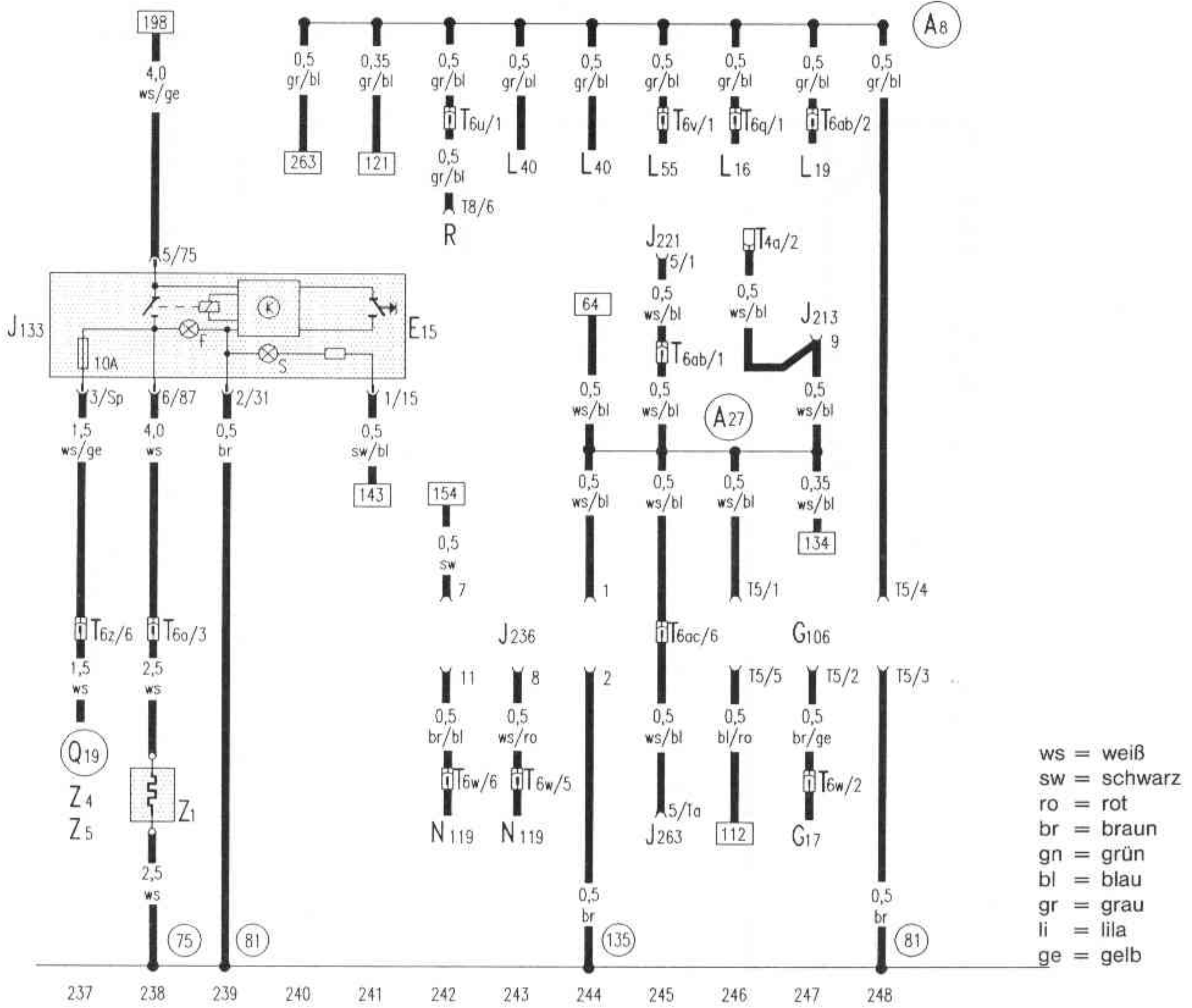
97-15176

- E 15 - Schalter für beheizbare Heckscheibe
- G 17 - Temperaturfühler für Außentemperatur
- G 106 - Außentemperaturanzeiger
- J 133 - Verzögerungsrelais für beheizbare Heckscheibe
- J 213 - Steuergerät für GRA
- J 211 - Steuergerät für Wahlhebelsperre
- J 236 - Steuergerät für Servotronic
- J 263 - Abschaltrelais für EDS
- L 16 - Lampe für Beleuchtung Frischluftregulierung
- L 19 - Lampe für Skala für Schaltbetätigung
- L 40 - Lampe für Beleuchtung - Schalter für Nebelscheinwerfer- und -schlußleuchte
- L 55 - Beleuchtung für Differenzialsperrenanzeige
- N 119 - Magnetventil für Servotronic
- R - Radio
- T 4a - Steckverbindung, 4-fach, schwarz, neben Steuergerät für GRA
- T 5 - Steckverbindung, 5-fach, gelb, am Schalttafeleinsatz



Beheizbare Heckscheibe

30  
15  
X  
31



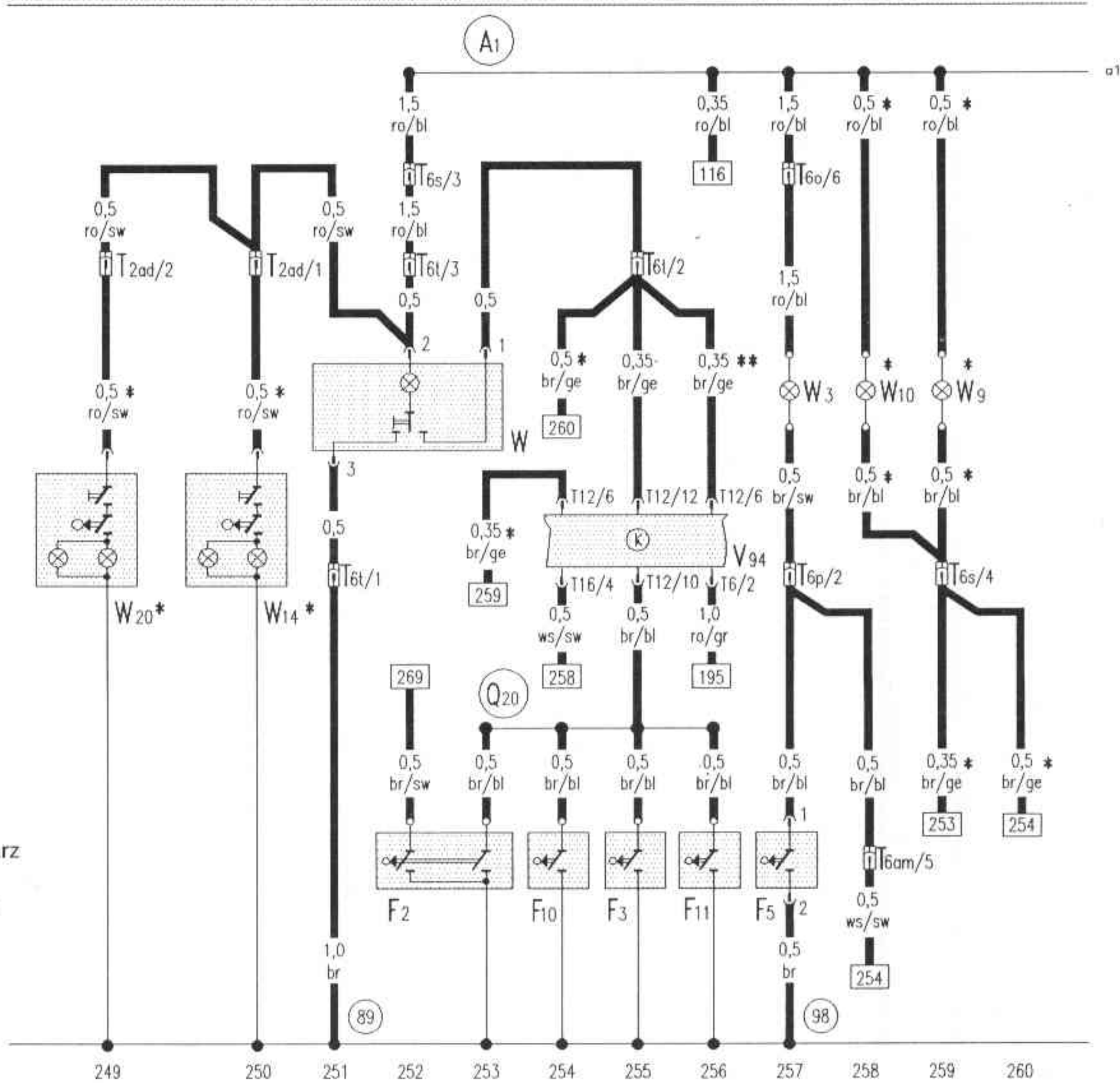
97-15176

- T 6o - Steckverbindung, 6-fach, braun, Kupplungsstation 1
- T 6q - Steckverbindung, 6-fach, rot, Kupplungsstation 3
- T 6u - Steckverbindung, 6-fach, gelb, Kupplungsstation 3
- T 6v - Steckverbindung, 6-fach, blau, Kupplungsstation 3
- T 6w - Steckverbindung, 6-fach, orange, Kupplungsstation 1
- T 6z - Steckverbindung, 6-fach, dunkelbraun, Kupplungsstation 1
- T 6ab - Steckverbindung, 6-fach, gelb, Kupplungsstation 1
- T 6ac - Steckverbindung, 6-fach, blau, Kupplungsstation 1
- T 8 - Steckverbindung, 8-fach, am Radio
- Z 1 - beheizbare Heckscheibe
- Z 4 - beheizbarer Außenspiegel (Fahrerseite)
- Z 5 - beheizbarer Außenspiegel (Beifahrerseite)

- (75) - Massepunkt, Säule hinten, rechts
- (81) - Masseverbindung - 1 -, im Schalttaeelleitungsstrang
- (135) - Masseverbindung - 2 -, im Schalttafelleitungsstrang
- (A8) - Plusverbindung (58 D2), im Schalttafelleitungsstrang
- (A27) - Verbindung (Geschwindigkeitssignal), im Schalttafelleitungsstrang
- (Q19) - Verbindung (spiegelheizung), im Leitungsstrang Fensterheber

Türkontaktschalter, Fußraumleuchten, Kofferraumleuchte, Innenleuchte, Make-up-Spiegel

30  
15  
X  
31



ws = weiß  
sw = schwarz  
ro = rot  
br = braun  
gn = grün  
bl = blau  
gr = grau  
li = lila  
ge = gelb

97-15177

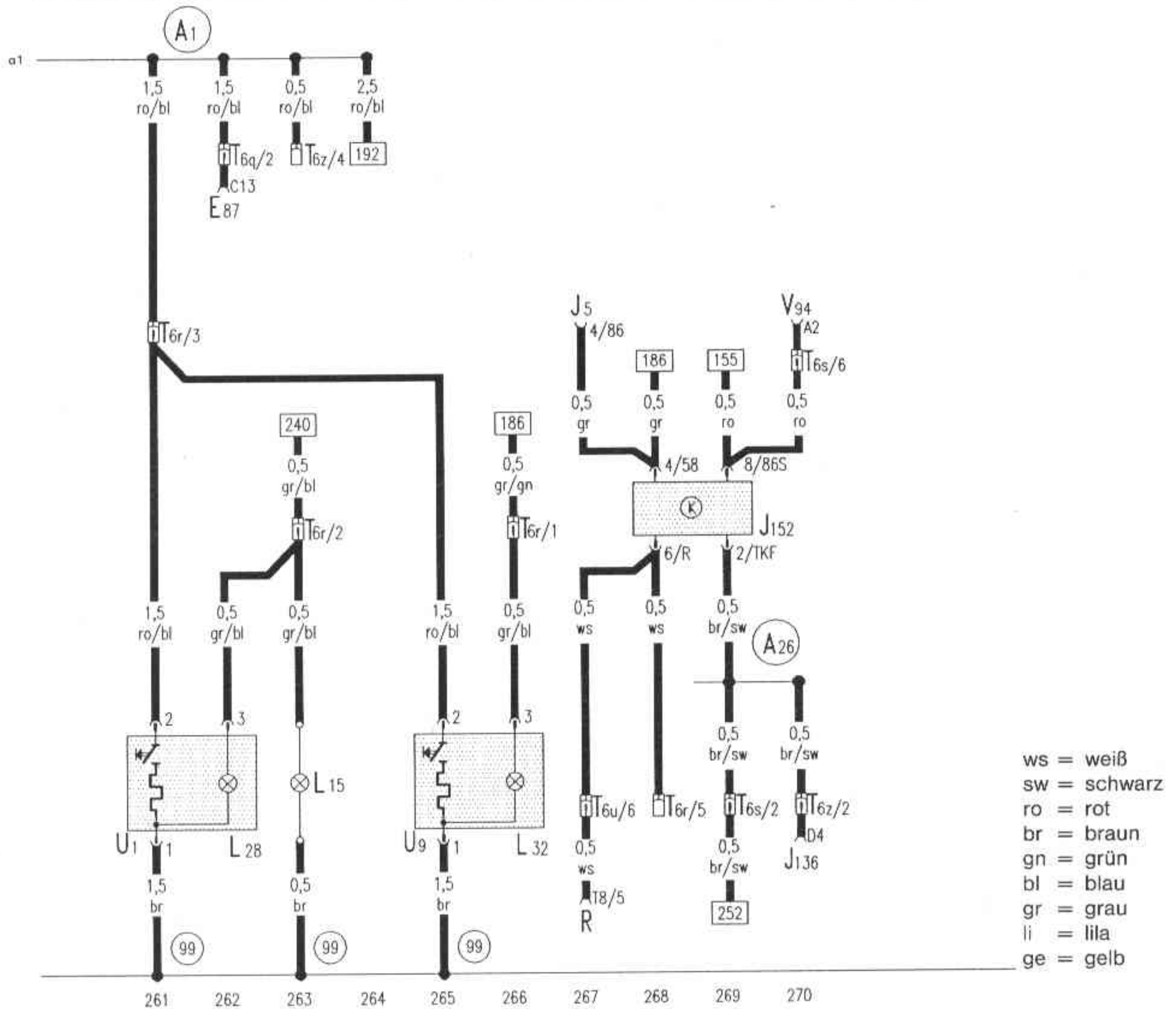
- F 2 - Türkontaktschalter vorn links
- F 3 - Türkontaktschalter vorn rechts
- F 5 - Schalter für Kofferraumbeleuchtung
- F 10 - Türkontaktschalter hinten links
- F 11 - Türkontaktschalter hinten rechts
- T 2ad - Steckverbindung, 2-fach, blau, auf Zusatzrelaisträger I
- T 6 - Steckverbindung, 6-fach, Anschlußstecker B an V 94, unter dem Fondsitze rechts
- T 6o - Steckverbindung, 6-fach, braun, Kupplungsstation 1
- T 6p - Steckverbindung, 6-fach, schwarz, im Kofferraum hinten links
- T 6s - Steckverbindung, 6-fach, braun, Kupplungsstation 1
- T 6t - Steckverbindung, 6-fach, schwarz, Kupplungsstation 1
- T 6am - Steckverbindung, 6-fach, weiß, im Kofferraum hinten links
- T 12 - Steckverbindung, 12-fach, Anschlußstecker A an V 94, unter dem Fondsitze rechts
- T 16 - Steckverbindung, 16-fach, Anschlußstecker C an V 94, unter dem Fondsitze rechts
- V 94 - Motor für Zentralverriegelung mit Steuergerät für Abschaltverzögerung-Inneleuchten und Diebstahlwarnanlage

- W - Innenleuchte vorn
- W 3 - Kofferraumleuchte
- W 9 - Fußraumleuchte links
- W 10 - Fußraumleuchte rechts
- W 14 - beleuchteter Make-up-Spiegel (Beifahrerseite)
- W 20 - beleuchteter Make-up-Spiegel (Fahrerseite)
- (89) - Masseverbindung - 1 -, im Leitungsstrang Fensterheber
- (98) - Masseverbindung, im Leitungsstrang Heckklappe
- (A1) - Plusverbindung (30a) im Schalttafelleitungsstrang
- (Q20) - Verbindung - 1 - (Türkontaktschalter), im Leitungsstrang Fensterheber

\* Mehrausstattung  
\*\* Fahrzeuge ohne Fußraumleuchten

Zigarrenanzünder vorne und Hinten, Warnsummer für Standlicht und Radio

30  
15  
X  
31



97-15178

- E 87 - Bediernungs- und Anzeigeeinheit für Klimaanlage
- J 5 - Relais für Nebelscheinwerfer
- J 136 - Steuergerät für Sitzverstellung mit Memory
- J 152 - Warnsummer für Standlicht und Radio
- L 15 - lampe für Ascherbeleuchtung
- L 28 - Lampe für Beleuchtung Zigarrenanzünder
- L 32 - Lampe für Beleuchtung für Zigarrenanzünder hinten
- R - Radio
- T 6q - Steckverbindung, 6-fach, rot, Kupplungsstation 3
- T 6r - Steckverbindung, 6-fach, schwarz, Kupplungsstation 3
- T 6s - Steckverbindung, 6-fach, braun, Kupplungsstation 1
- T 6u - Steckverbindung, 6-fach, gelb, Kupplungsstation 3
- T 6z - Steckverbindung, 6-fach, dunkelbraun, Kupplungsstation 1
- T 8 - Steckverbindung, 8-fach, am Radio
- U 1 - Zigarrenanzünder
- U 9 - Zigarrenanzünder hinten
- V 94 - Motor für Zentralverriegelung mit Steuergerät für Abschaltverzögerung-Innenleuchten und Diebstahlwarnanlage

- 99 - Masseverbindung, im Leitungsstrang Konsole
- A1 - Plusverbindung (30a) im Schalttafelleitungsstrang
- A26 - Verbindung (Türkontaktschalter/Fahrerseite), im Schalttafelleitungsstrang